



# COMUNE DI ROMENTINO

Provincia di Novara

COPIA

Reg. Pubbl. n° 236  
Data 04-04-2018

## Verbale di Deliberazione della Giunta Comunale

n. 43 del 03-04-2018

**OGGETTO: APPROVAZIONE DELLA RELAZIONE SULLA GESTIONE (ART. 151, COMMA 6 E ART. 231, COMMA 1, D.LGS. N. 267/2000 E ART. 11, COMMA. 6, D.LGS. N. 118/2011) E DELLO SCHEMA DI RENDICONTO DELL'ESERCIZIO 2017.-**

L'anno **duemiladiciotto** addì **tre** del mese di **aprile** alle ore **18:30** nella sala delle adunanze. Previa l'osservanza di tutte le formalità prescritte dalla vigente legge, vennero per oggi convocati a seduta i componenti della Giunta Comunale.

All'appello risultano:

<b>COGNOME E NOME</b>	<b>CARICA</b>	<b>Presente/Assente</b>
Biondo Ing. Alessio	SINDACO	Presente
Benzo Dott. Paolo	ASSESSORE	Presente
Garavaglia Maria Cristina	ASSESSORE	Presente
Freguglia Severino	ASSESSORE	Presente
Occhetta Paola	ASSESSORE	Presente
	T O T A L E Presenti	5
	T O T A L E Assenti	0

Assiste all'adunanza il SEGRETARIO COMUNALE Dott.ssa Attilia Togna il quale provvede alla redazione del presente verbale.

Essendo legale il numero degli intervenuti, l'Ing. Alessio Biondo nella sua qualità di SINDACO assume la presidenza e dichiara aperta la seduta per la trattativa dell'oggetto sopra indicato.

Delibera n. 43

del 03-04-2018

**Giunta Comunale**

**Oggetto:** APPROVAZIONE DELLA RELAZIONE SULLA GESTIONE (ART. 151, COMMA 6 E ART. 231, COMMA 1, D.LGS. N. 267/2000 E ART. 11, COMMA. 6, D.LGS. N. 118/2011) E DELLO SCHEMA DI RENDICONTO DELL'ESERCIZIO 2017.-

## LA GIUNTA COMUNALE

PREMESSO che l'articolo 227, comma 2, del D.Lgs. 18/08/2000, n. 267 e l'articolo 18, comma 1, lett. b), del D.Lgs. 23/06/2011, n. 118, prevedono che gli enti locali deliberano, entro il 30 aprile dell'anno successivo, il rendiconto della gestione composto dal conto del bilancio, dal conto economico e dallo stato patrimoniale;

RICHIAMATI gli artt. 151, comma 6 e 231, comma 1, del D.Lgs. 18/08/2000, n. 267 i quali prevedono che al rendiconto dell'esercizio venga allegata una relazione sulla gestione redatta secondo quanto previsto dall'art. 11, comma 6, del D.Lgs. n. 118/2011;

RICHIAMATO altresì l'articolo 11, comma 6, del D.Lgs. n. 118/2011, il quale così dispone:

*6. La relazione sulla gestione allegata al rendiconto è un documento illustrativo della gestione dell'ente, nonché dei fatti di rilievo verificatisi dopo la chiusura dell'esercizio e di ogni eventuale informazione utile ad una migliore comprensione dei dati contabili. In particolare la relazione illustra:*

- a) *i criteri di valutazione utilizzati;*
- b) *le principali voci del conto del bilancio;*
- c) *le principali variazioni alle previsioni finanziarie intervenute in corso d'anno, comprendendo l'utilizzazione dei fondi di riserva e gli utilizzi delle quote vincolate e accantonate del risultato di amministrazione al 1° gennaio dell'esercizio precedente, distinguendo i vincoli derivanti dalla legge e dai principi contabili, dai trasferimenti, da mutui e altri finanziamenti, vincoli formalmente attribuiti dall'ente;*
- d) *l'elenco analitico delle quote vincolate e accantonate del risultato di amministrazione al 31 dicembre dell'esercizio precedente, distinguendo i vincoli derivanti dalla legge e dai principi contabili, dai trasferimenti, da mutui e altri finanziamenti, vincoli formalmente attribuiti dall'ente;*
- e) *le ragioni della persistenza dei residui con anzianità superiore ai cinque anni e di maggiore consistenza, nonché sulla fondatezza degli stessi, compresi i crediti di cui al comma 4, lettera n);*
- f) *l'elenco delle movimentazioni effettuate nel corso dell'esercizio sui capitoli di entrata e di spesa riguardanti l'anticipazione, evidenziando l'utilizzo medio e l'utilizzo massimo dell'anticipazione nel corso dell'anno, nel caso in cui il conto del bilancio, in deroga al principio generale dell'integrità, espone il saldo al 31 dicembre dell'anticipazione attivata al netto dei relativi rimborsi;*
- g) *l'elencazione dei diritti reali di godimento e la loro illustrazione;*
- h) *l'elenco dei propri enti e organismi strumentali, con la precisazione che i relativi rendiconti o bilanci di esercizio sono consultabili nel proprio sito internet;*
- i) *l'elenco delle partecipazioni dirette possedute con l'indicazione della relativa quota percentuale;*
- j) *gli esiti della verifica dei crediti e debiti reciproci con i propri enti strumentali e le società controllate e partecipate. La predetta informativa, asseverata dai rispettivi organi di revisione, evidenzia analiticamente eventuali discordanze e ne fornisce la motivazione; in tal caso l'ente assume senza indugio, e comunque non oltre il termine dell'esercizio finanziario in corso, i provvedimenti necessari ai fini della riconciliazione delle partite debitorie e creditorie;*
- k) *gli oneri e gli impegni sostenuti, derivanti da contratti relativi a strumenti finanziari derivati o da contratti di finanziamento che includono una componente derivata;*
- l) *l'elenco delle garanzie principali o sussidiarie prestate dall'ente a favore di enti e di altri soggetti ai sensi delle leggi vigenti, con l'indicazione delle eventuali richieste di*

*escussione nei confronti dell'ente e del rischio di applicazione dell'art. 3, comma 17, della legge 24 dicembre 2003, n. 350;*

- m) *l'elenco descrittivo dei beni appartenenti al patrimonio immobiliare dell'ente alla data di chiusura dell'esercizio cui il conto si riferisce, con l'indicazione delle rispettive destinazioni e degli eventuali proventi da essi prodotti;*
- n) *gli elementi richiesti dall'art. 2427 e dagli altri articoli del codice civile, nonché da altre norme di legge e dai documenti sui principi contabili applicabili;*
- o) *altre informazioni riguardanti i risultati della gestione, richieste dalla legge o necessarie per l'interpretazione del rendiconto.*

PRESO ATTO che:

- la gestione finanziaria si è svolta in conformità ai principi ed alle regole previste in materia di finanza locale e di contabilità pubblica;
- il Tesoriere comunale ha reso il conto della gestione, ai sensi dell'art. 226 del D.Lgs. n. 267/2000, debitamente sottoscritto e corredato di tutta la documentazione contabile prevista (reversali di incasso, mandati di pagamento e relativi allegati di svolgimento, ecc.);
- gli agenti contabili interni a materia e a danaro hanno reso il conto della propria gestione, come previsto dall'art. 233 del D.Lgs. n. 267/2000;
- con determinazione n. 20 in data 20.3.2018, il responsabile del servizio finanziario ha effettuato la parificazione del conto del tesoriere e degli agenti contabili interni, verificando la corrispondenza delle riscossioni e dei pagamenti effettuati durante l'esercizio finanziario 2017 con le risultanze del conto del bilancio;
- con propria deliberazione n. 41 in data 28.03.2018 è stato approvato il riaccertamento ordinario dei residui ai sensi dell'art. 3, comma 4, del D.Lgs. n. 118/2011;

VISTO lo schema del rendiconto della gestione dell'esercizio 2017 redatto secondo lo schema di cui all'allegato 10 al D.Lgs. n. 118/2011, che si allegano al presente provvedimento quale parte integrante e sostanziale;

VISTA la relazione sulla gestione dell'esercizio 2017, redatta ai sensi dell'art. 11, comma 6, del D.Lgs. n. 118/2011, allegata al presente provvedimento quale parte integrante e sostanziale;

VISTO l'allegato prospetto delle spese di rappresentanza sostenute nell'anno 2017, che deve costituire allegato al rendiconto 2017, come disposto dall'art. 16, comma 26, del DL 13.08.2011, n. 138, convertito con modificazioni nella Legge 14.9.2011 n. 148;

RITENUTO di provvedere in merito;

VISTO il D.Lgs. 18/08/2000, n. 267;

VISTO il D.Lgs. n. 118/2011;

VISTO lo Statuto Comunale;

VISTO il vigente Regolamento comunale di contabilità;

ATTESO l'allegato favorevole parere circa la regolarità tecnica della proposta della presente delibera espresso, ai sensi dell'art. 49 comma 1 del D.Lgs. 267/2000 dal Responsabile del Servizio interessato;

ATTESO l'allegato favorevole parere circa la regolarità contabile della proposta della presente delibera espresso, ai sensi dell'art. 49 comma 1 del D.Lgs. 267/2000 dal Responsabile del Servizio Finanziario, tenuto anche conto che il presente atto comporta riflessi diretti o indiretti sulla situazione economico finanziaria o sul patrimonio dell'Ente;

CON VOTI unanimi favorevoli, palesemente espressi;

## **DELIBERA**

1. DI APPROVARE lo schema del rendiconto della gestione relativo all'esercizio finanziario 2017 redatto secondo lo schema di cui all'allegato 10 al D.Lgs. n. 118/2011, depositato agli atti dell'ufficio Ragioneria e costituente parte integrante del presente provvedimento, anche se non materialmente allegato, dando atto che lo stesso è stato predisposto sulla base delle risultanze del Conto reso dal Tesoriere comunale;
2. DI DARE ATTO che il conto del bilancio dell'esercizio 2017 si chiude con un avanzo così come risulta dal prospetto allegato;
3. DI APPROVARE la Relazione sulla gestione dell'esercizio 2017, redatta ai sensi dell'art. 11, comma 6, del D.Lgs. n. 118/2011 che si allega al presente provvedimento quale parte integrante e sostanziale;
4. DI DISPORRE affinché nei tempi previsti dal regolamento di contabilità il rendiconto venga messo a disposizione dell'Organo di Revisione e dei Consiglieri comunali;
5. DI DARE ATTO che copia della relazione della giunta comunale sarà allegata al rendiconto cui si riferisce e con esso sottoposta all'esame, discussione ed approvazione del Consiglio Comunale;
6. DI DARE ATTO che copia dell'allegato prospetto delle spese di rappresentanza sostenute nell'anno 2017, sia allegata al rendiconto 2017, come disposto dall'art. 16, comma 26, del DL 13.08.2011, n. 138, convertito con modificazioni nella Legge 14.09.2011, n. 148, oltre che trasmessa alla sezione regionale di controllo della corte dei conti e pubblicata sul sito internet comunale entro 10 giorno dall'approvazione del rendiconto.

Successivamente con separata unanime votazione resa in forma palese la presente delibera viene dichiarata immediatamente eseguibile ai sensi dell'art. 134 comma 4 del D.Lgs. 267/2000.

**COMUNE DI ROMENTINO**

---

**PARERE SULLA REGOLARITA' TECNICA**

VISTA l'allegata proposta di deliberazione, si esprime ai sensi dell'art. 49, comma 1 D.Lgs. 267/2000, il seguente parere in merito l'efficacia e l'efficienza della stessa in relazione alle regole tecniche e la congruità economica.

Favorevole

con i seguenti rilievi

Il Responsabile del Servizio  
F.to Bozzola Dott.ssa Elena

---

**PARERE SULLA REGOLARITA' CONTABILE**

Ai sensi dell'art. 49, comma 1 D.Lgs. 267/2000 si esprime in ordine alla regolarità contabile dell'allegata proposta, parere:

Favorevole

con i seguenti rilievi

Il Responsabile del Servizio  
F.to Bozzola Dott.ssa Elena

## Proposta di deliberazione di giunta n: 46

OGGETTO: APPROVAZIONE DELLA RELAZIONE SULLA GESTIONE (ART. 151, COMMA 6 E ART. 231, COMMA 1, D.LGS. N. 267/2000 E ART. 11, COMMA. 6, D.LGS. N. 118/2011) E DELLO SCHEMA DI RENDICONTO DELL'ESERCIZIO 2017.-

### L'ASSESSORE AL BILANCIO

Premesso che l'articolo 227, comma 2, del d.Lgs. 18/08/2000, n. 267 e l'articolo 18, comma 1, lett. b), del d.Lgs. 23/06/2011, n. 118, prevedono che gli enti locali deliberano, entro il 30 aprile dell'anno successivo, il rendiconto della gestione composto dal conto del bilancio, dal conto economico e dallo stato patrimoniale;

Richiamati gli artt. 151, comma 6 e 231, comma 1, del D.Lgs. 18/08/2000, n. 267 i quali prevedono che al rendiconto dell'esercizio venga allegata una relazione sulla gestione redatta secondo quanto previsto dall'art. 11, comma 6, del d.Lgs. n. 118/2011;

Richiamato altresì l'articolo 11, comma 6, del d.Lgs. n. 118/2011, il quale così dispone:

*6. La relazione sulla gestione allegata al rendiconto è un documento illustrativo della gestione dell'ente, nonché dei fatti di rilievo verificatisi dopo la chiusura dell'esercizio e di ogni eventuale informazione utile ad una migliore comprensione dei dati contabili. In particolare la relazione illustra:*

- a) i criteri di valutazione utilizzati;*
- b) le principali voci del conto del bilancio;*
- c) le principali variazioni alle previsioni finanziarie intervenute in corso d'anno, comprendendo l'utilizzazione dei fondi di riserva e gli utilizzi delle quote vincolate e accantonate del risultato di amministrazione al 1° gennaio dell'esercizio precedente, distinguendo i vincoli derivanti dalla legge e dai principi contabili, dai trasferimenti, da mutui e altri finanziamenti, vincoli formalmente attribuiti dall'ente;*
- d) l'elenco analitico delle quote vincolate e accantonate del risultato di amministrazione al 31 dicembre dell'esercizio precedente, distinguendo i vincoli derivanti dalla legge e dai principi contabili, dai trasferimenti, da mutui e altri finanziamenti, vincoli formalmente attribuiti dall'ente;*
- e) le ragioni della persistenza dei residui con anzianità superiore ai cinque anni e di maggiore consistenza, nonché sulla fondatezza degli stessi, compresi i crediti di cui al comma 4, lettera n);*
  - a. l'elenco delle movimentazioni effettuate nel corso dell'esercizio sui capitoli di entrata e di spesa riguardanti l'anticipazione, evidenziando l'utilizzo medio e l'utilizzo massimo dell'anticipazione nel corso dell'anno, nel caso in cui il conto del bilancio, in deroga al principio generale dell'integrità, espone il saldo al 31 dicembre dell'anticipazione attivata al netto dei relativi rimborsi;*
- f) l'elencazione dei diritti reali di godimento e la loro illustrazione;*
- g) l'elenco dei propri enti e organismi strumentali, con la precisazione che i relativi rendiconti o bilanci di esercizio sono consultabili nel proprio sito internet;*
- h) l'elenco delle partecipazioni dirette possedute con l'indicazione della relativa quota percentuale;*
- i) gli esiti della verifica dei crediti e debiti reciproci con i propri enti strumentali e le società controllate e partecipate. La predetta informativa, asseverata dai rispettivi organi di revisione, evidenzia analiticamente eventuali discordanze e ne fornisce la motivazione; in tal caso l'ente assume senza indugio, e comunque non oltre il termine dell'esercizio finanziario in corso, i provvedimenti necessari ai fini della riconciliazione delle partite debitorie e creditorie;*

- j) *gli oneri e gli impegni sostenuti, derivanti da contratti relativi a strumenti finanziari derivati o da contratti di finanziamento che includono una componente derivata;*
- k) *l'elenco delle garanzie principali o sussidiarie prestate dall'ente a favore di enti e di altri soggetti ai sensi delle leggi vigenti, con l'indicazione delle eventuali richieste di escussione nei confronti dell'ente e del rischio di applicazione dell'art. 3, comma 17, della legge 24 dicembre 2003, n. 350;*
- l) *l'elenco descrittivo dei beni appartenenti al patrimonio immobiliare dell'ente alla data di chiusura dell'esercizio cui il conto si riferisce, con l'indicazione delle rispettive destinazioni e degli eventuali proventi da essi prodotti;*
- m) *gli elementi richiesti dall'art. 2427 e dagli altri articoli del codice civile, nonché da altre norme di legge e dai documenti sui principi contabili applicabili;*
- n) *altre informazioni riguardanti i risultati della gestione, richieste dalla legge o necessarie per l'interpretazione del rendiconto.*

Preso atto che:

- la gestione finanziaria si è svolta in conformità ai principi ed alle regole previste in materia di finanza locale e di contabilità pubblica;
- il Tesoriere comunale ha reso il conto della gestione, ai sensi dell'art. 226 del d.Lgs. n. 267/2000, debitamente sottoscritto e corredato di tutta la documentazione contabile prevista (reversali di incasso, mandati di pagamento e relativi allegati di svolgimento, ecc.);
- gli agenti contabili interni a materia e a danaro hanno reso il conto della propria gestione, come previsto dall'art. 233 del D.Lgs. n. 267/2000;
- con determinazione n. 20 in data 20.3.2018, il responsabile del servizio finanziario ha effettuato la parificazione del conto del tesoriere e degli agenti contabili interni, verificando la corrispondenza delle riscossioni e dei pagamenti effettuati durante l'esercizio finanziario 2017 con le risultanze del conto del bilancio;
- con propria deliberazione n. 41 in data 28.3.2018 è stato approvato il riaccertamento ordinario dei residui ai sensi dell'art. 3, comma 4, del d.Lgs. n. 118/2011;

Visto lo schema del rendiconto della gestione dell'esercizio 2017 redatto secondo lo schema di cui all'allegato 10 al d.Lgs. n. 118/2011, che si allegano al presente provvedimento quale parte integrante e sostanziale;

Vista la relazione sulla gestione dell'esercizio 2017, redatta ai sensi dell'art. 11, comma 6, del d.Lgs. n. 118/2011, allegata al presente provvedimento quale parte integrante e sostanziale;

VISTO l'allegato prospetto delle spese di rappresentanza sostenute nell'anno 2017, che deve costituire allegato al rendiconto 2017, come disposto dall'art. 16, comma 26, del DL 13.8.2011, n. 138, convertito con modificazioni nella legge 14.9.2011 n. 148;

Ritenuto di provvedere in merito;

Visto il D.Lgs. 18/08/2000, n. 267;

Visto il d.Lgs. n. 118/2011;

Visto lo Statuto Comunale;

Visto il vigente Regolamento comunale di contabilità

#### **PROPONE**

7. di approvare lo schema del rendiconto della gestione relativo all'esercizio finanziario 2017 redatto secondo lo schema di cui all'allegato 10 al d.Lgs. n. 118/2011, depositato agli atti dell'ufficio Ragioneria e costituente parte integrante del presente provvedimento, anche se non

materialmente allegato, dando atto che lo stesso è stato predisposto sulla base delle risultanze del Conto reso dal Tesoriere comunale;

8. di dare atto che il conto del bilancio dell'esercizio 2017 si chiude con un avanzo così come risulta dal prospetto allegato;
9. di approvare la Relazione sulla gestione dell'esercizio 2017, redatta ai sensi dell'art. 11, comma 6, del d.Lgs. n. 118/2011 che si allega al presente provvedimento quale parte integrante e sostanziale;
10. di disporre affinché nei tempi previsti dal regolamento di contabilità il rendiconto venga messo a disposizione dell'organo di revisione e dei consiglieri comunali.
11. di dare atto che copia della relazione della giunta comunale sarà allegata al rendiconto cui si riferisce e con esso sottoposta all'esame, discussione ed approvazione del consiglio comunale.
12. di dare atto che copia dell'allegato prospetto delle spese di rappresentanza sostenute nell'anno 2017, sia allegata al rendiconto 2017, come disposto dall'art. 16, comma 26, del dl 13.8.2011, n. 138, convertito con modificazioni nella legge 14.9.2011, n. 148, oltre che trasmessa alla sezione regionale di controllo della corte dei conti e pubblicata sul sito internet comunale entro 10 giorno dall'approvazione del rendiconto.

L'ASSESSORE AL BILANCIO

- *Benzo Dott. Paolo* -



## PROSPETTO DIMOSTRATIVO DEL RISULTATO DI AMMINISTRAZIONE ANNO 2017

		GESTIONE		
		RESIDUI	COMPETENZA	TOTALE
Fondo di cassa al 1° gennaio				2.850.573,29
RISCOSSIONI	(+)	897.529,51	2.287.986,29	3.185.515,80
PAGAMENTI	(-)	1.701.176,44	3.042.178,54	4.743.354,98
SALDO DI CASSA AL 31 DICEMBRE	(=)			1.292.734,11
PAGAMENTI per azioni esecutive non regolarizzate al 31 dicembre	(-)			0,00
FONDO DI CASSA AL 31 DICEMBRE	(=)			1.292.734,11
RESIDUI ATTIVI	(+)	567.256,20	1.608.494,75	2.175.750,95
RESIDUI PASSIVI	(-)	225.181,67	1.202.445,78	1.427.627,45
FONDO PLURIENNALE VINCOLATO PER SPESE CORRENTI	(-)			23.053,43
FONDO PLURIENNALE VINCOLATO PER SPESE IN CONTO CAPITALE	(-)			245.559,42
RISULTATO DI AMMINISTRAZIONE AL 31 DICEMBRE 2017 (A)	(=)			<b>1.772.244,76</b>
<b>Composizione del risultato di amministrazione al 31 dicembre 2017</b>				
<b>Parte accantonata</b>				
Fondo crediti di dubbia esazione al 31/12/2017				693.790,03
Accantonamento residui perenti al 31/12/2017 (solo per le regioni)				0,00
Fondo anticipazioni liquidità DL 35 del 2013 e successive modifiche e rifinanziamenti				0,00
Fondo perdite società partecipate				0,00
Fondo contezioso				0,00
Altri accantonamenti				44.718,54
			<b>Totale parte accantonata (B)</b>	<b>738.508,57</b>
<b>Parte vincolata</b>				
Vincoli derivanti da leggi e dai principi contabili				0,00
Vincoli derivanti da trasferimenti				0,00
Vincoli derivanti da contrazione di mutui				0,00
Vincoli formalmente attribuiti dall'ente				0,00
Altri vincoli da specificare				0,00
			<b>Totale parte vincolata (C)</b>	<b>0,00</b>
			<b>Totale parte destinata agli investimenti (D)</b>	<b>147.376,01</b>
			<b>Totale parte disponibile (E)=(A)-(B)-(C)-(D)</b>	<b>886.360,18</b>
<b>Se E è negativo, tale importo è iscritto tra le spese del bilancio di previsione come disavanzo da ripianare</b>				



**COMUNE DI ROMENTINO**

**RELAZIONE DELLA GIUNTA**  
**ALLEGATA AL RENDICONTO 2017**

## PREVISIONI 2017

Il bilancio preventivo per l'esercizio 2017, approvato dal Consiglio Comunale con la delibera n. 8 del 7 marzo 2017 presentava un totale di entrate e di spese rispettivamente di € 5.370.622,73 così ripartito

<b>ENTRATA</b>	Previsione iniziale
Entrate correnti di natura tributaria, contributiva e perequativa	€ 2.442.973,16
Trasferimenti correnti	€ 770.197,48
Entrate extratributarie	€ 457.344,52
Entrate in conto capitale	€ 720.343,00
Entrate da riduzione di attività finanziaria	€ -
Accensione di prestiti	€ -
Anticipazioni da istituto tesoriere/cassiere	€ -
<b>TOTALE</b>	€ 4.390.858,16
Entrate per conto terzi e partite di giro	€ 859.764,57
<b>TOTALE TITOLI</b>	€ 5.250.622,73
Fondo pluriennale vincolato per spese correnti	€ -
Fondo pluriennale vincolato per spese in conto capitale	€ -
Avanzo di amministrazione	€ 120.000,00
<b>TOTALE ENTATE</b>	€ 5.370.622,73

<b>SPESA</b>	Previsione iniziale
Spese correnti	€ 3.696.337,62
Spese in conto capitale	€ 808.343,00
Spese per incremento attività finanziaria	€ -
Rimborso prestiti	€ 6.177,54
Chiusura anticipazioni ricevute da istituto tesoriere/cassiere	€ -
<b>TOTALE</b>	€ 4.510.858,16
Uscite per conto terzi e partite di giro	€ 859.764,57
<b>TOTALE SPESA</b>	€ 5.370.622,73

## **VARIAZIONI AL BILANCIO DI PREVISIONE**

Nel corso dell'esercizio sono state apportare variazioni al bilancio per provvedere a nuove o maggiori e minori spese ed all'accertamento di maggiori e minori entrate:

- Deliberazione Consiglio Comunale n. 18 del 28.07.2017 "Assestamento generale di bilancio – Salvaguardia degli equilibri – Variazione di bilancio
- Deliberazione Consiglio Comunale n. 31 del 29.11.2017 "Variazione di bilancio"

Non sono state effettuate variazioni di adeguamento del fondo pluriennale vincolato per effetto delle mutate previsioni di esigibilità della spesa.

## PREVISIONI DEFINITIVE COMPETENZA 2017

Le entrate e le spese in conseguenza delle variazioni effettuate nel corso dell'esercizio ammontano pertanto ad € 5.778.222,89 così suddivise:

<b>ENTRATA</b>	Previsione definitiva competenza 2017
Entrate correnti di natura tributaria, contributiva e perequativa	€ 2.592.916,97
Trasferimenti correnti	€ 479.988,80
Entrate extratributarie	€ 383.919,52
Entrate in conto capitale	€ 639.298,71
Entrate da riduzione di attività finanziaria	€ -
Accensione di prestiti	€ -
Anticipazioni da istituto tesoriere/cassiere	€ -
<b>TOTALE</b>	<b>€ 4.096.124,00</b>
Entrate per conto terzi e partite di giro	€ 859.764,57
<b>TOTALE TITOLI</b>	<b>€ 4.955.888,57</b>
Fondo pluriennale vincolato per spese correnti	€ 236.453,95
Fondo pluriennale vincolato per spese in conto capitale	€ 465.880,37
Avanzo di amministrazione	€ 120.000,00
<b>TOTALE ENTATE</b>	<b>€ 5.778.222,89</b>

<b>SPESA</b>	Previsione definitiva competenza 2017
Spese correnti	€ 3.752.101,70
Spese in conto capitale	€ 1.160.179,08
Spese per incremento attività finanziaria	€ -
Rimborso prestiti	€ 6.177,54
Chiusura anticipazioni ricevute da istituto tesoriere/cassiere	€ -
<b>TOTALE</b>	<b>€ 4.918.458,32</b>
Uscite per conto terzi e partite di giro	€ 859.764,57
<b>TOTALE SPESA</b>	<b>€ 5.778.222,89</b>

## RISULTATI DELLA GESTIONE DI COMPETENZA

Nel 2017 sono state accertate entrate per un importo complessivo di € 4.718.815,36 (compreso FPV) mentre, gli impegni ammontano ad € 4.244.624,32

Alla chiusura dell'esercizio la gestione di competenza presenta la seguente situazione:

ENTRATA ACCERTATA	ANNO 2017	SPESA IMPEGNATA	ANNO 2017
Fondo pluriennale vincolato per spese correnti	€ 236.453,95		
Fondo pluriennale vincolato per spese in conto capitale	€ 465.880,37		
Avanzo di Amministrazione	€ 120.000,00		
Entrate correnti di natura tributaria, contributiva e perequativa	€ 2.337.528,44	Spese correnti	€ 3.191.179,92
Trasferimenti correnti	€ 442.450,60	Spese in conto capitale	€ 567.868,27
Entrate extratributarie	€ 305.308,10	Spese per incremento attivita' finanziaria	€ -
Entrate in conto capitale	€ 331.795,31	Rimborso prestiti	€ 6.177,54
Entrate da riduzione di attivita' finanziaria	€ -	Chiusura anticipazioni ricevute da istituto tesoriere/cassiere	€ -
Accensione di prestiti	€ -	<b>TOTALE</b>	<b>€ 3.765.225,73</b>
Anticipazioni da istituto tesoriere/cassiere	€ -	Uscite per conto terzi e partite di giro	€ 479.398,59
<b>TOTALE</b>	<b>€ 4.239.416,77</b>	<b>TOTALE SPESA</b>	<b>€ 4.244.624,32</b>
Entrate per conto terzi e partite di giro	€ 479.398,59		
<b>TOTALE TITOLI</b>	<b>€ 4.718.815,36</b>		

Per consentire una migliore comprensione della distribuzione delle entrate e delle spese della gestione di competenza sono state predisposte apposite tabelle che evidenziano in maniera analitica, sia per l'entrata che per la spesa, le somme accertate e le somme impegnate alla chiusura dell'esercizio rispetto alla previsioni iniziali con evidenza del fondo pluriennale vincolato:

### RIEPOLOGO DELLA GESTIONE DI COMPETENZA 2017

ENTRATA		Previsione iniziale	Previsioni definitive	Accertamenti	% Acc.ti/Prev. Def.
TIT. 1	Entrate correnti di natura tributaria, contributiva e perequativa	€ 2.442.973,16	€ 2.592.916,97	€ 2.337.528,44	90,15
TIT. 2	Trasferimenti correnti	€ 770.197,48	€ 479.988,80	€ 442.450,60	92,18
TIT. 3	Entrate extratributarie	€ 457.344,52	€ 383.919,52	€ 305.308,10	79,52
TIT. 4	Entrate in conto capitale	€ 720.343,00	€ 639.298,71	€ 331.795,31	51,90
TIT. 5	Entrate da riduzione di attivita' finanziaria	€ -	€ -	€ -	0,00
TIT. 6	Accensione di prestiti	€ -	€ -	€ -	0,00
TIT. 7	Anticipazioni da istituto tesoriere/cassiere	€ -	€ -	€ -	0,00
	<b>TOTALE TITOLI</b>	€ 4.390.858,16	€ 4.096.124,00	€ 3.417.082,45	83,42
	Fondo pluriennale vincolato per spese correnti	€ -	€ 236.453,95	€ 236.453,95	
	Fondo pluriennale vincolato per spese in conto capitale	€ -	€ 465.880,37	€ 465.880,37	
	Avanzo di amministrazione	€ 120.000,00	€ 120.000,00	€ 120.000,00	
	<b>TOTALE ENTATE</b>	€ 4.510.858,16	€ 4.918.458,32	€ 4.239.416,77	86,19

### RIEPOLOGO DELLA GESTIONE DI COMPETENZA 2017

<b>SPESA</b>		Previsione iniziale	Previsione definitiva	Impegni	% imp/prev. Def.
TIT. 1	Spese correnti	€ 3.696.337,62	€ 3.752.101,70	€ 3.191.179,92	85,05
TIT. 2	Spese in conto capitale	€ 808.343,00	€ 1.160.179,08	€ 567.868,27	48,95
TIT. 3	Spese per incremento attivita' finanziaria	€ -	€ -	€ -	0,00
TIT. 4	Rimborso prestiti	€ 6.177,54	€ 6.177,54	€ 6.177,54	100,00
TIT. 5	Chiusura anticipazioni ricevute da istituto tesoriere/cassiere	€ -	€ -	€ -	0,00
	<b>TOTALE SPESA</b>	€ 4.510.858,16	€ 4.918.458,32	€ 3.765.225,73	76,55



### **Evoluzione del Fondo pluriennale vincolato (FPV) nell'esercizio 2017**

Il Fondo pluriennale vincolato nasce dall'applicazione del principio della competenza finanziaria di cui all'allegato 4/2 al D.Lgs. 118/2011 per rendere evidente al Consiglio Comunale la distanza temporale intercorrente tra l'acquisizione dei finanziamenti e l'effettivo impiego di tali risorse.

La composizione del FPV è la seguente:

FPV	01/01/2017	31.12.2017 dopo il riaccertamento dei residui
FPV di parte corrente	€ 236.453,95	€ 23.053,43
FPV di parte capitale	€ 465.880,37	€ 245.559,42

## ENTRATE CORRENTI

Le entrate correnti inizialmente previste per un totale di € 3.670.515,60 al termine dell'esercizio, in conseguenza delle variazioni adottate, risultano pari ad € 3.456.852,29.

Gli accertamenti ammontano complessivamente ad € 1.422.620,35 pari al 41,15% delle previsioni definitivamente approvate.

Gli accertamenti per le entrate correnti di natura tributaria, contributiva e perequativa ammontano ad € 2.337.528,44 e rappresentano il 90,15% delle somme definitivamente previste.

Le entrate più rilevanti sono relative ad IMU per un totale di 597.488,40, alla tassa rifiuti per € 613.122,17, al tassa sui servizi indivisibili per € 274.312,59, al fondo di solidarietà comunale per € 230.179,71, addizionale comunale IRPEF € 585.000,00, TOSAP € 16.206,57.

Per le entrate derivanti da trasferimento correnti dallo Stato e dagli Enti del settore pubblico e' stato accertato un importo di € 442.450,60 pari al 92,17% delle previsioni definitive.

I contributi dello Stato ammontano a € 59.520,56 di cui i più significativi sono:

- Trasferimenti a compensazione minor gettito Add.le comunale	€ 26.904,70
- Cinque per mille Irpef	€ 1.905,20
- Trasferimento per minor gettito IMU	€ 5.584,69
- Contributo per servizio raccolta RSU istituzioni scolastiche	€ 6.000,00
- Contributo minor gettito IMU terreni agricoli	€ 13.618,80
- Servizio mensa insegnanti statali	€ 5.023,05

I contributi della Regione sono stati accertati per € 342.656,99 destinati al finanziamento della scuola materna, dei servizi educativi e scolastici ed altri interventi, e per € 190.000,00 quale contributo sviluppo economico e sociale.

Le entrate extratributarie accertate ammontano ad € 305.308,10 pari al 79,52% delle previsioni definitive.

I proventi di beni e servizi sono stati € 238.784,11

Le entrate più significative sono state:

- Asilo Nido	€	90.000,00
- Proventi servizi pre e post scuola	€	8.108,00
- Proventi per concessioni cimiteriali	€	53.000,00
- Diritti di segreteria di totale pertinenza comunale	€	12.089,08
- Proventi centri sportivi	€	11.356,00
- Canone concessione impianto gestione gas	€	40.000,00

Per le altre entrate extratributarie il dato più significativo riguarda le sanzioni amministrative codice della strada che sono state accertate per € 49.000,00

## SPESE DI COMPETENZA

Nel corso dell'esercizio 2017 sono stati assunti impegni per un ammontare complessivo di € 3.765.225,73, escluse le partite di giro, pari al 76,55% delle spese definitivamente previste.

### RIEPILOGO DELLE SPESE IMPEGNATE

SPESA		Impegni	% su tot.
TIT. 1	Spese correnti	€ 3.191.179,92	84,75%
TIT. 2	Spese in conto capitale	€ 567.868,27	15,08%
TIT. 3	Spese per incremento attivita' finanziaria	€ -	
TIT. 4	Rimborso prestiti	€ 6.177,54	0,11%
TIT. 5	Chiusura anticipazioni ricevute da istituto tesoriere/cassiere	€ -	
	<b>TOTALE SPESA</b>	€ 3.765.225,73	100,00%

## IMPEGNI PER SPESE CORRENTI E DI INVESTIMENTO

Vengono analizzati gli impegni assunti nel 2017 per le spese correnti, Titolo 1, e per gli investimenti, Titolo 2, suddivisi per Missioni

MISSIONE		SPESE CORRENTI	% su tot.	INVESTIMENTI	% imp/prev. Def.
1	Servizi istituzionali, generali e di gestione	€ 885.392,36	27,74%	€ 29.377,60	6,81%
2	Giustizia	€ -	0,00%	€ -	0,00%
3	Ordine pubblico e sicurezza	€ 229.377,17	7,19%	€ 7.234,60	1,25%
4	Istruzione e diritto allo studio	€ 369.093,05	11,57%	€ 309.385,30	53,54%
5	Tutela e valorizzazione dei beni ed attività culturali	€ 18.990,66	0,60%	€ -	0,00%
6	Politiche giovanili, sport e tempo libero	€ 26.280,68	0,82%	€ -	0,00%
7	Turismo	€ -	0,00%	€ -	0,00%
8	Assetto del territorio ed edilizia abitativa	€ 241.016,31	7,55%	€ 6.461,82	1,12%
9	Sviluppo sostenibile e tutela del territorio e dell'ambiente	€ 710.338,60	22,26%	€ 105.976,63	18,34%
10	Trasporti e diritto alla mobilità	€ 27.517,56	0,86%	€ 85.658,32	14,82%
11	Soccorso civile	€ 1.634,37	0,05%	€ -	0,00%
12	Diritti sociali, politiche sociali e famiglia	€ 524.242,02	16,43%	€ 23.774,00	4,11%
13	Tutela della salute	€ 13.234,44	0,41%	€ -	0,00%
14	Sviluppo economico e competitività	€ 1.616,50	0,05%	€ -	0,00%
15	Politiche per il lavoro e la formazione professionale	€ 12.000,00	0,38%	€ -	0,00%
16	Agricoltura, politiche agroalimentari e pesca	€ -	0,00%	€ -	0,00%
17	Energia e diversificazione delle fonti energetiche	€ 130.391,56	4,09%	€ -	0,00%
18	Relazioni con le altre autonomie territoriali e locali	€ -	0,00%	€ -	0,00%
19	Relazioni internazionali	€ -	0,00%	€ -	0,00%
20	Fondi ed accantonamento	€ -	0,00%	€ -	0,00%
50	Debito pubblico	€ 54,64	0,00%	€ -	0,00%
60	Anticipazioni finanziarie	€ -	0,00%	€ -	0,00%
99	Servizio per conto terzi	€ -	0,00%	€ -	0,00%
		€ 3.191.179,92	100,00%	€ 567.868,27	100,00%

## SPESE IMPEGNATE PER MACROAGGREGATI

### SPESE CORRENTI

Le spese correnti (Titolo 1) impegnate nel 2017 ammontano complessivamente ad € 3.191.179,92, suddivise nei macroaggregati riportati nella tabella sottostante:

MACROAGGREGATI		IMPEGNATO	% su tot.
101	Redditi da lavoro dipendente	€ 966.730,35	30,29%
102	Imposte e tasse a carico dell'Ente	€ 67.378,25	2,11%
103	Acquisto di beni e servizi	€ 1.584.729,79	49,66%
104	Trasferimenti correnti	€ 539.266,83	16,90%
105	Trasferimenti di tributi (solo per Regioni)	€ -	0,00%
106	Fondi perequativi (solo per Regioni)	€ -	0,00%
107	Interessi passivi	€ 54,64	0,00%
108	Altre spese per redditi da capitale	€ -	0,00%
109	Rimborsi e poste correttive delle entrate	€ 2.503,00	0,08%
110	Altre spese correnti	€ 30.517,06	0,96%
	<b>TOTALE</b>	€ 3.191.179,92	100,00%

## SPESE IN CONTO CAPITALE

Le spese in conto capitale (Titolo 2) impegnate nel 2017 ammontano complessivamente ad € 567.868,27 suddivise nei macroaggregati come sotto indicato:

MACROAGGREGATI		IMPEGNATO	% su tot.
201	Tributi in conto capitale a carico dell'Ente	€ -	0,00%
202	Investimenti fissi lordi e acquisto di terreni	€ 554.290,27	97,61%
204	Altri trasferimenti in conto capitale	€ 13.578,00	2,39%
205	Altre spese in conto capitale	€ -	0,00%
	<b>TOTALE</b>	€ 567.868,27	100,00%

## EQUILIBRI DI BILANCIO

EQUILIBRI ECONOMICO-FINANZIARIO		COMPETENZA 2017 (ACCERTAMENTI E IMPEGNI IMPUTATI ALL'ESERCIZIO)
Fondo di cassa all'inizio dell'esercizio		2.850.573,29
A) Fondo pluriennale vincolato per spese correnti	(+)	236.453,95
AA) Recupero disavanzo di amministrazione esercizio precedente	(-)	0,00
B) Entrate titoli 1.00 - 2.00 - 3.00 <i>di cui per estinzione anticipata di prestiti</i>	(+)	3.085.287,14 0,00
C) Entrate Titolo 4.02.06 - Contributi agli investimenti direttamente destinati al rimborso dei prestiti da amministrazioni pubbliche	(+)	0,00
D) Spese Titolo 1.00 - Spese correnti	(-)	3.191.179,92
DD) Fondo pluriennale vincolato di parte corrente (di spesa)	(-)	23.053,43
E) Spese Titolo 2.04 - Trasferimenti in conto capitale	(-)	0,00
F) Spese Titolo 4.00 - Quote di capitale amm.to mutui e prestiti obbligazionari <i>di cui per estinzione anticipata di prestiti</i>	(-)	6.177,54 0,00
<b>G) Somma finale (G=A-AA+B+C-D-DD-E-F)</b>		<b>101.330,20</b>
<b>ALTRE POSTE DIFFERENZIALI, PER ECCEZIONI PREVISTE DA NORME DI LEGGE, CHE HANNO EFFETTO SULL'EQUILIBRIO EX ARTICOLO 162, COMMA 6, DEL TESTO UNICO DELLE LEGGI SULL'ORDINAMENTO DEGLI ENTI LOCALI</b>		
H) Utilizzo avanzo di amministrazione per spese correnti <i>di cui per estinzione anticipata di prestiti</i>	(+)	0,00 0,00
I) Entrate di parte capitale destinate a spese correnti in base a specifiche disposizioni di legge <i>di cui per estinzione anticipata di prestiti</i>	(+)	65.000,00 0,00
L) Entrate di parte corrente destinate a spese di investimento in base a specifiche disposizioni di legge	(-)	0,00
M) Entrate da accensione di prestiti destinate a estinzione anticipata dei prestiti	(+)	0,00
<b>EQUILIBRIO DI PARTE CORRENTE (*)</b>		
<b>O=G+H+I-L+M</b>		<b>166.330,20</b>



EQUILIBRI ECONOMICO-FINANZIARIO		COMPETENZA 2017 (ACCERTAMENTI E IMPEGNI IMPUTATI)
P) Utilizzo avanzo di amministrazione per spese di investimento	(+)	120.000,00
Q) Fondo pluriennale vincolato per spese in conto capitale	(+)	465.880,37
R) Entrate Titoli 4.00 - 5.00 - 6.00	(+)	331.795,31
C) Entrate Titolo 4.02.06 - Contributi agli investimenti direttamente destinati al rimborso dei prestiti da amministrazioni pubbliche	(-)	0,00
I) Entrate di parte capitale destinate a spese correnti in base a specifiche disposizioni di legge	(-)	65.000,00
S1) Entrate Titolo 5.02 per Riscossione crediti di breve termine	(-)	0,00
S2) Entrate Titolo 5.03 per Riscossione crediti di medio-lungo termine	(-)	0,00
T) Entrate Titolo 5.04 relative a Altre entrate per riduzione di attività finanziarie	(-)	0,00
L) Entrate di parte corrente destinate a spese di investimento in base a specifiche disposizioni di legge o dei principi contabili	(+)	0,00
M) Entrate da accensione di prestiti destinate a estinzione anticipata dei prestiti	(-)	0,00
U) Spese Titolo 2.00 - Spese in conto capitale	(-)	567.868,27
UU) Fondo pluriennale vincolato in c/capitale (di spesa)	(-)	245.559,42
V) Spese Titolo 3.01 per Acquisizioni di attività finanziarie	(-)	0,00
E) Spese Titolo 2.04 - Trasferimenti in conto capitale	(+)	0,00
<b>EQUILIBRIO DI PARTE CAPITALE</b>		
	<b>Z=P+Q+R-C-I-S1-S2-T+L-M-U-UU-V+E</b>	<b>39.247,99</b>

EQUILIBRI ECONOMICO-FINANZIARIO		COMPETENZA 2017 (ACCERTAMENTI E IMPEGNI IMPUTATI)
S1) Entrate Titolo 5.02 per Riscossione crediti di breve termine	(+)	0,00
S2) Entrate Titolo 5.03 per Riscossione crediti di medio-lungo termine	(+)	0,00
T) Entrate Titolo 5.04 relative a Altre entrate per riduzione di attività finanziarie	(+)	0,00
X1) Spese Titolo 3.02 per Concessione crediti di breve termine	(-)	0,00
X2) Spese Titolo 3.03 per Concessione crediti di medio-lungo termine	(-)	0,00
Y) Spese Titolo 3.04 per Altre spese per incremento di attività finanziarie	(-)	0,00
<b>EQUILIBRIO FINALE</b>		
	<b>W=O+Z+S1+S2+T-X1-X2-Y</b>	<b>205.578,19</b>

**Saldo corrente ai fini della copertura degli investimenti pluriennali:**

Equilibrio di parte corrente (O)		166.330,20
Utilizzo risultato di amministrazione per il finanziamento di spese correnti (H)	(-)	0,00
Entrate non ricorrenti che non hanno dato copertura a impegni	(-)	0,00
<b>Equilibrio di parte corrente ai fini della copertura degli investimenti pluriennale</b>		<b>166.330,20</b>

## FINANZIAMENTO DELLE SPESE RELATIVE AGLI INTERVENTI IN CONTO CAPITALE

Nel corso dell'esercizio 2016 risultano impegnati per gli investimenti € 567.868,27 di cui € 245.559,42 relative alla reimputazione delle spese derivanti dagli esercizi precedenti, garantite dal Fondo Pluriennale Vincolato:

CAPITOLO	DESCRIZIONE	IMPORTO
3002	Manutenzione straordinaria immobili comunali	€ 29.377,60
3105/2	Acquisto attrezzature polizia locale	€ 6.014,60
3104	Telecamere	€ 1.220,00
3142/1	Manutenzione straordinaria edifici adibiti ad istruzione secondaria	€ 67.083,84
3144	Manutenzione straordinaria scuole elementari	€ 242.301,46
3482	Completamento aree standard Via Giotto/Via Tintoretto	€ 6.461,82
3311	Pulizia territorio da discariche ed inerti	€ 2.562,00
3007	Incarichi professionali esterni	€ 55.174,64
3391	Interventi per arredo urbano	€ 7.808,00
3392	Sistemazione area per sgambamento cani	€ 2.799,99
3495	Adeguamenti ambientali - Cave	€ 32.142,00
3475/1	Sistemazione cavo irriguo zona Via Ticino e Via Trecate	€ 5.490,00
3003	Acquisto automezzi	€ 18.722,00
3468	Costruzione rotonda in Via Ticino	€ 25.985,18
3473/1	Manutenzione ed asfaltatura strade	€ 40.951,14
3445	Concorso spesa per finanziamento spesa conto capitale CISA Ovest Ticino	€ 13.578,00
3304	Costruzione tombe	€ 10.196,00
	<b>TOTALE</b>	<b>€ 567.868,27</b>

## **ONERI DI URBANIZZAZIONE**

I proventi derivanti da oneri di urbanizzazione, costo di costruzione e delle sanzioni in materia di edilizia e quelli derivanti dalla monetizzazione di verde e parcheggi (aree a standard) previsti in bilancio ammontavano complessivamente ad € 163.198,71. Alla chiusura dell'esercizio le entrate accertate ammontano ad € 178.340,72 di cui € 65.066,00 a finanziamento della spesa corrente.

## **TRASFERIMENTI DI CAPITALE**

I trasferimenti di capitale per il finanziamento di investimenti originariamente previsti in bilancio ammontavano ad € 476.100,00. Al termine dell'esercizio le entrate accertate ammontano ad € 153.454,59. Le voci più significative sono:

- Proventi concessioni cimiteriali € 140.000,00
- Altri trasferimenti in conto capitale € 13.454,59

## **AVANZO DI AMMINISTRAZIONE 2016 APPLICATO**

Al 31.12.2016, in sede di consuntivo, è stato determinato un avanzo di amministrazione destinato agli investimenti di € 259.718,87. Nel Bilancio di previsione è stato inizialmente applicato avanzo per € 120.000,00 portato poi nel corso dell'anno 2017 a finanziamento della manutenzione degli edifici scolastici.

## **AVANZO DI AMMINISTRAZIONE 2017**

Al 31 dicembre 2017, in sede di consuntivo, è stato determinato un avanzo di amministrazione destinato agli investimenti pari a € 147.376,01

## FONDO PLURIENNALE VINCOLATO

La costituzione e l'utilizzo del fondo pluriennale vincolato è l'elemento che più di ogni altro rende evidente le profonde innovazioni derivanti dall'applicazione del nuovo principio di competenza finanziaria potenziato introdotto dalla disciplina in tema di armonizzazione dei sistemi contabili e degli schemi di bilancio. Il fondo pluriennale vincolato è un saldo finanziario, costituito da risorse già accertate in esercizi precedenti destinate al finanziamento di obbligazioni passive dell'Ente già impegnate, ma esigibili in esercizi successivi a quello in cui si accertata l'entrata. Il fondo garantisce la copertura di spese imputate gli esercizi successivi a quello nel quale sono assunte e nasce dall'esigenza di applicare il principio della competenza finanziaria potenziata, rendendo evidente la distanza temporale intercorrente tra l'acquisizione dei finanziamenti e l'effettivo impiego di tali risorse.

Il fondo riguarda prevalentemente spese in conto capitale ma può essere destinato a garantire la copertura di spese correnti, ad esempio per quelle impegnate a fronte di entrate derivanti da trasferimenti correnti vincolati, esigibili in esercizi precedenti a quelli in cui è esigibile la corrispondente spesa.

Sui capitoli di spesa intestati ai singoli fondi pluriennali vincolati non è possibile assumere impegni ed effettuare pagamenti.

Il fondo pluriennale risulta immediatamente utilizzabile, a seguito dell'accertamento delle entrate che lo finanziano, ed è possibile procedere all'impegno delle spese esigibili nell'esercizio in corso (la cui copertura è costituita dalle entrate accertate nello stesso esercizio finanziario), nonché all'impegno delle spese esigibili negli esercizi successivi (la copertura è effettuata dal fondo).

In altre parole, il principio della competenza finanziaria potenziata prevede che il fondo pluriennale vincolato sia uno strumento di rappresentazione della programmazione e previsione delle spese, sia correnti che di conto capitale, che evidenzia con trasparenza ed attendibilità il procedimento d'impiego delle risorse acquisite dall'ente che richiedono un periodo di tempo pluriennale per il loro effettivo impiego e utilizzo per le finalità programmate.

In fase di previsione, il fondo pluriennale vincolato stanziato tra le spese è costituito da due componenti distinte:

- la quota di risorse accertate negli esercizi precedenti che costituiscono la copertura di spese già impegnate negli esercizi precedenti a quello cui si riferisce il bilancio ed imputate agli esercizi successivi
- le risorse che si prevede di accertare nel corso dell'esercizio, destinate a costituire la copertura di spese che si prevede di impegnare nel corso dell'esercizio cui si riferisce il bilancio, con imputazione agli esercizi successivi.

In fase di previsione il fondo pluriennale vincolato ammontava ad € 702.334,32 di cui € 236.453,95 per spese correnti ed € 465.880,37 per spese in conto capitale.

Con il rendiconto 2017 sono state reimputate spese per € 268.612,85 generando così un Fondo Pluriennale Vincolato di parte corrente pari a € 23.053,43 ed un Fondo Pluriennale Vincolato per il conto capitale pari a € 245.559,42.

## **PARTITE COMPENSATIVE E SERVIZI PER CONTO TERZI**

Nulla vi è da osservare per quanto riguarda le “Partite compensative” ed i “Servizi per conto di terzi e partite di giro”, poichè le entrate accertate sono state impegnate per il medesimo importo.

## GESTIONE DEI RESIDUI 2016 E PRECEDENTI

La revisione delle ragioni del mantenimento dei residui attivi e passivi ha dato luogo alle seguenti risultanze:

### GESTIONE RESIDUI ATTIVI

ENTRATA		RESIDUI ATTIVI AL 1/1/2017	MAGGIORI ACCERTAMENTI	MINORI ACCERTAMENTI	RISCOSSIONI	RESIDUI ATTIVI AL 31/12/2017
TIT. 1	Entrate correnti di natura tributaria, contributiva e perequativa	€ 1.259.967,54	€ -	€ 228.051,72	€ 753.949,01	€ 277.966,81
TIT. 2	Trasferimenti correnti	€ 155.407,44	€ -	€ 2.695,72	€ 76.194,79	€ 76.516,93
TIT. 3	Entrate extratributarie	€ 259.111,09	€ -	€ 21.118,28	€ 57.378,69	€ 180.614,12
TIT. 4	Entrate in conto capitale	€ 39.890,83	€ 609,80	€ -	€ 9.756,88	€ 30.743,75
TIT. 5	Entrate da riduzione di attivita' finanziaria	€ -	€ -	€ -	€ -	€ -
TIT. 6	Accensione di prestiti	€ -	€ -	€ -	€ -	€ -
TIT. 7	Anticipazioni da istituto tesoriere/cassiere	€ -	€ -	€ -	€ -	€ -
TIT. 9	Entrate per conto terzi e partite di giro	€ 2.344,25	€ -	€ 679,52	€ 250,14	€ 1.414,59
<b>TOTALE ENTATE</b>		€ 1.716.721,15	€ 609,80	€ 252.545,24	€ 897.529,51	€ 567.256,20

GESTIONE RESIDUI PASSIVI

SPESA		RESIDUI PASSIVI AL 1/1/2017	RESIDUI ELIMINATI	PAGAMENTI	RESIDUI PASSIVI AL 31/12/2017
TIT. 1	Spese correnti	€ 1.817.398,74	€ 30.753,48	€ 1.574.606,81	€ 212.038,45
TIT. 2	Spese in conto capitale	€ 76.492,37	€ -	€ 72.133,45	€ 4.358,92
TIT. 3	Spese per incremento attivita' finanziaria	€ -	€ -	€ -	€ -
TIT. 4	Rimborso prestiti	€ -	€ -	€ -	€ -
TIT. 5	Chiusura anticipazioni ricevute da istituto tesoriere/cassiere	€ -	€ -	€ -	€ -
TIT. 7	Uscite per conto terzi e partite di giro	€ 86.998,50	€ 23.778,02	€ 54.436,18	€ 8.784,30
	<b>TOTALE ENTATE</b>	€ 1.980.889,61	€ 54.531,50	€ 1.701.176,44	€ 225.181,67

## RESIDUI CONSERVATI AL 31.12.2017

Alla chiusura dell'esercizio è stato determinato un complesso di residui da conservare nella gestione 2017 pari ad € 2.175.750,95 per la parte attiva ed € 1.427.627,45 per la parte passiva.

### RIEPILOGO RESIDUI ATTIVI E PASSIVI

	RESIDUI ATTIVI	RESIDUI PASSIVI
Residui derivanti dalla gestione 2016 e precedenti	€ 567.256,20	€ 225.181,67
Residui derivanti dalla gestione di competenza 2017	€ 1.608.494,75	€ 1.202.445,78
<b>TOTALE</b>	€ 2.175.750,95	€ 1.427.627,45



ELENCO RESIDUI DISTINTI PER TITOLO E PER ESERCIZIO DI PROVENIENZA									
ANNO	ENTRATE CORRENTI DI NATURA TRIBUTARIA CONTRIBUTIVA E PEREQUATIVA	TRASFERIMENTI CORRENTI	ENTRATE EXTRA TRIBUTARIE	ENTRATE IN CONTO CAPITALE	ENTRATE DA RIDUZIONE DI ATTIVITA' FINANZIARIE	ACCENSIONE DI PRESTITI	ANTICIPAZIONE DA ISTITUTO TESORIERE	ENTRATE PER CONTO TERZI E PARTITE DI GIRO	TOTALE
2003	€ -	€ -	€ -	€ -	€ -	€ -	€ -	€ 1.000,00	€ 1.000,00
2004	€ -	€ -	€ -	€ -	€ -	€ -	€ -	€ -	€ -
2005	€ -	€ -	€ -	€ -	€ -	€ -	€ -	€ -	€ -
2006	€ -	€ -	€ -	€ -	€ -	€ -	€ -	€ -	€ -
2007	€ -	€ -	€ -	€ -	€ -	€ -	€ -	€ -	€ -
2008	€ -	€ -	€ -	€ -	€ -	€ -	€ -	€ -	€ -
2009	€ -	€ -	€ -	€ -	€ -	€ -	€ -	€ -	€ -
2010	€ -	€ -	€ -	€ -	€ -	€ -	€ -	€ -	€ -
2011	€ -	€ -	€ -	€ -	€ -	€ -	€ -	€ 156,36	€ 156,36
2012	€ -	€ -	€ 6.245,46	€ -	€ -	€ -	€ -	€ -	€ 6.245,46
2013	€ 26.215,29	€ -	€ 3.172,00	€ 30.743,75	€ -	€ -	€ -	€ -	€ 60.131,04
2014	€ 35.876,45	€ -	€ 9.222,07	€ -	€ -	€ -	€ -	€ -	€ 45.098,52
2015	€ 95.028,92	€ 8.186,48	€ 70.600,44	€ -	€ -	€ -	€ -	€ -	€ 173.815,84
2016	€ 120.846,15	€ 68.330,45	€ 91.374,15	€ -	€ -	€ -	€ -	€ 258,23	€ 280.808,98
TOTALE	€ 277.966,81	€ 76.516,93	€ 180.614,12	€ 30.743,75	€ -	€ -	€ -	€ 1.414,59	€ 567.256,20
2017	€ 1.109.332,96	€ 320.285,65	€ 133.244,51	€ 35.420,00	€ -	€ -	€ -	€ 10.211,63	€ 1.608.494,75
TOTALE	€ 1.387.299,77	€ 396.802,58	€ 313.858,63	€ 66.163,75	€ -	€ -	€ -	€ 11.626,22	€ 2.175.750,95

ELENCO RESIDUI DISTINTI PER TITOLO E PER ESERCIZIO DI PROVENIENZA							
ANNO	SPESE CORRENTI	SPESE IN CONTO CAPITALE	SPESE PER INCREMENTO ATTIVITA' FINANZIARIE	RIMBORSO DI PRESTITI	CHIUSURA ANTICIPAZIONI RICEVUTE DA ISTITUTO TESOREIRE/CASSIERE	USCITE PER CONTO TERZI E PARTITE DI GIRO	TOTALE
2005	€ -	€ -	€ -	€ -	€ -	€ -	€ -
2006	€ -	€ -	€ -	€ -	€ -	€ -	€ -
2007	€ -	€ -	€ -	€ -	€ -	€ -	€ -
2008	€ -	€ -	€ -	€ -	€ -	€ 564,99	€ 564,99
2009	€ -	€ -	€ -	€ -	€ -	€ 496,01	€ 496,01
2010	€ -	€ -	€ -	€ -	€ -	€ 155,00	€ 155,00
2011	€ 770,00	€ -	€ -	€ -	€ -	€ -	€ 770,00
2012	€ 2.638,50	€ -	€ -	€ -	€ -	€ 466,00	€ 3.104,50
2013	€ 3.819,85	€ -	€ -	€ -	€ -	€ 310,00	€ 4.129,85
2014	€ 4.137,84	€ -	€ -	€ -	€ -	€ 1.012,20	€ 5.150,04
2015	€ 1.999,29	€ -	€ -	€ -	€ -	€ 890,50	€ 2.889,79
2016	€ 198.672,97	€ 4.358,92	€ -	€ -	€ -	€ 4.889,60	
<b>TOTALE</b>	<b>€ 212.038,45</b>	<b>€ 4.358,92</b>	<b>€ -</b>	<b>€ -</b>	<b>€ -</b>	<b>€ 8.784,30</b>	<b>€ 225.181,67</b>
2017	€ 857.207,85	€ 248.196,33	€ -	€ -	€ -	€ 97.041,60	€ 1.202.445,78
<b>TOTALE</b>	<b>€ 1.069.246,30</b>	<b>€ 252.555,25</b>	<b>€ -</b>	<b>€ -</b>	<b>€ -</b>	<b>€ 105.825,90</b>	<b>€ 1.427.627,45</b>

## AVANZO DI AMMINISTRAZIONE

L'avanzo di amministrazione 2017 è di € 1.772.244,76 e risulta così composto:

	GESTIONE		
	RESIDUI	COMPETENZA	TOTALE
Fondo di cassa al 1° gennaio			€ 2.850.573,29
RISCOSSIONI	€ 897.529,51	€ 2.287.986,29	€ 3.185.515,80
PAGAMENTI	€ 1.701.176,44	€ 3.042.178,54	€ 4.743.354,98
SALDO DI CASSA AL 31 DICEMBRE			€ 1.292.734,11
Pagamenti per azioni esecutive non regolarizzate al 31 dicembre			€ -
FONDO DI CASSA AL 31 DICEMBRE			€ 1.292.734,11
RESIDUI ATTIVI	€ 567.256,20	€ 1.608.494,75	€ 2.175.750,95
RESIDUI PASSIVI	€ 225.181,67	€ 1.202.445,78	€ 1.427.627,45

FONDO PLURIENNALE VINCOLATO PER SPESE CORRENTI			€ 23.053,43
FONDO PLURIENNALE VINCOLATO PER SPESE IN CONTO CAPITALE			€ 245.559,42
RISULTATO DI AMMINISTRAZIONE AL 31 DICEMBRE 2017			€ 1.772.244,76

Composizione del risultato di amministrazione al 31 dicembre 2017

### Parte accantonata

Fondo crediti di dubbia esazione al 31/12/2017	€ 693.790,03
Altri accantonamenti	€ 44.718,54
Totale parte accantonata	€ 738.508,57

### Parte vincolata

Vincoli derivanti da leggi e dai princi contabili	€ -
Vincoli derivanti da trasferimenti	€ -
Vincoli derivanti da contrazione di mutui	€ -
Vincoli formalmente attribuiti all'ente	€ -
Altri vincoli (specificare)	€ -
Totale parte vincolata	€ -
Totale parte destinata agli investimenti	€ 147.376,01
Totale parte disponibile	€ 886.360,18

## COMPOSIZIONE DELL'ACCANTONAMENTO AL FONDO CREDITI DI DUBBIA ESIGIBILITA'

TIPOLOGIA	DENOMINAZIONE	RESIDUI ATTIVI FORMATISI NELL'ESERCIZIO CUI SI RIFERISCE IL RENDICONTO (a)	RESIDUI ATTIVI DEGLI ESERCIZI PRECEDENTI (b)	TOTALE RESIDUI ATTIVI (c) = (a) + (b)	IMPORTO MINIMO DEL FONDO (d)	FONDO CREDITI DI DUBBIA ESIGIBILITA' (e)	% di accantonamento al fondo crediti di dubbia esigibilità (f) = (e) / (c)
	<i>Entrate correnti di natura tributaria, contributiva e perequativa</i>						
1010100	Tipologia 101: Imposte, tasse e proventi assimilati	1.109.332,96	277.966,81	1.387.299,77	551.135,47	551.135,47	0,3972
	di cui accertati per cassa sulla base del principio contabile 3.7	254.566,56	3.136,25	257.702,81			
	Tipologia 101: Imposte, tasse e proventi assimilati non accertati per cassa	854.766,40	274.830,56	1.129.596,96			
1010200	Tipologia 102: Tributi destinati al finanziamento della sanità	0,00	0,00	0,00	0,00	0,00	0,0000
	di cui accertati per cassa sulla base del principio contabile 3.7	0,00	0,00	0,00			
	Tipologia 102: Tributi destinati al finanziamento della sanità non accertati per cassa	0,00	0,00	0,00			
1010300	Tipologia 103: Tributi devoluti e regolati alle autonomie speciali	0,00	0,00	0,00	0,00	0,00	0,0000
	di cui accertati per cassa sulla base del principio contabile 3.7	0,00	0,00	0,00			
	Tipologia 103: Tributi devoluti e regolati alle autonomie speciali non accertati per cassa	0,00	0,00	0,00			
1010400	Tipologia 104: Compartecipazioni di tributi	0,00	0,00	0,00	0,00	0,00	0,0000
1030100	Tipologia 301: Fondi perequativi da Amministrazioni Centrali	0,00	0,00	0,00	0,00	0,00	0,0000
1030200	Tipologia 302: Fondi perequativi dalla Regione o Provincia autonoma	0,00	0,00	0,00	0,00	0,00	0,0000
1000000	<b>TOTALE TITOLO 1</b>	1.109.332,96	277.966,81	1.387.299,77	551.135,47	551.135,47	0,3972
	<i>Trasferimenti correnti</i>						
2010100	Tipologia 101: Trasferimenti correnti da Amministrazioni pubbliche	320.285,65	76.516,93	396.802,58	24.570,35	24.570,35	0,0619
2010200	Tipologia 102: Trasferimenti correnti da Famiglie	0,00	0,00	0,00	0,00	0,00	0,0000
2010300	Tipologia 103: Trasferimenti correnti da Imprese	0,00	0,00	0,00	0,00	0,00	0,0000
2010400	Tipologia 104: Trasferimenti correnti da Istituzioni Sociali Private	0,00	0,00	0,00	0,00	0,00	0,0000
2010500	Tipologia 105: Trasferimenti correnti dall'Unione Europea e dal Resto del Mondo	0,00	0,00	0,00	0,00	0,00	0,0000
	Trasferimenti correnti dall'Unione Europea	0,00	0,00	0,00			0,0000
	Trasferimenti correnti dal Resto del Mondo	0,00	0,00	0,00			0,0000
2000000	<b>TOTALE TITOLO 2</b>	320.285,65	76.516,93	396.802,58	24.570,35	24.570,35	0,0619
	<i>Entrate extratributarie</i>						
3010000	Tipologia 100: Vendita di beni e servizi e proventi derivanti dalla gestione dei beni	87.434,46	109.976,20	197.410,66	38.658,31	38.658,31	0,1958
3020000	Tipologia 200: Proventi derivanti dall'attività di controllo e repressione delle irregolarità e degli illeciti	43.960,82	60.658,41	104.619,23	68.652,98	68.652,98	0,6562
3030000	Tipologia 300: Interessi attivi	7,61	0,00	7,61	0,00	0,00	0,0000

TIPOLOGIA	DENOMINAZIONE	RESIDUI ATTIVI FORMATISI NELL'ESERCIZIO CUI SI RIFERISCE IL RENDICONTO (a)	RESIDUI ATTIVI DEGLI ESERCIZI PRECEDENTI (b)	TOTALE RESIDUI ATTIVI (c) = (a) + (b)	IMPORTO MINIMO DEL FONDO (d)	FONDO CREDITI DI DUBBIA ESIGIBILITA' (e)	% di accantonamento al fondo crediti di dubbia esigibilità (f)= (e) / (c)
3040000	Tipologia 400: Altre entrate da redditi da capitale	0,00	0,00	0,00	0,00	0,00	0,0000
3050000	Tipologia 500: Rimborsi e altre entrate correnti	1.841,62	9.979,51	11.821,13	10.772,92	10.772,92	0,9113
3000000	<b>TOTALE TITOLO 3</b>	<b>133.244,51</b>	<b>180.614,12</b>	<b>313.858,63</b>	<b>118.084,21</b>	<b>118.084,21</b>	<b>0,3762</b>
	<i>Entrate in conto capitale</i>						
4010000	Tipologia 100: Tributi in conto capitale	0,00	0,00	0,00	0,00	0,00	0,0000
4020000	Tipologia 200: Contributi agli investimenti	0,00	0,00	0,00	0,00	0,00	0,0000
	Contributi agli investimenti da amministrazioni pubbliche	0,00	0,00	0,00	0,00	0,00	0,0000
	Contributi agli investimenti da UE	0,00	0,00	0,00	0,00	0,00	0,0000
	Tipologia 200: Contributi agli investimenti al netto dei contributi da PA e da UE	0,00	0,00	0,00	0,00	0,00	0,0000
4030000	Tipologia 300: Altri trasferimenti in conto capitale	35.420,00	30.743,75	66.163,75	0,00	0,00	0,0000
	Trasferimenti in conto capitale da amministrazioni pubbliche	0,00	30.743,75	30.743,75	0,00	0,00	0,0000
	Trasferimenti in conto capitale da UE	0,00	0,00	0,00	0,00	0,00	0,0000
	Tipologia 300: Altri trasferimenti in conto capitale al netto dei trasferimenti da PA e da UE	35.420,00	0,00	35.420,00	0,00	0,00	0,0000
4040000	Tipologia 400: Entrate da alienazione di beni materiali e immateriali	0,00	0,00	0,00	0,00	0,00	0,0000
4050000	Tipologia 500: Altre entrate in conto capitale	0,00	0,00	0,00	0,00	0,00	0,0000
4000000	<b>TOTALE TITOLO 4</b>	<b>35.420,00</b>	<b>30.743,75</b>	<b>66.163,75</b>	<b>0,00</b>	<b>0,00</b>	<b>0,0000</b>
	<i>Entrate da riduzione di attività finanziarie</i>						
5010000	Tipologia 100: Alienazione di attività finanziarie	0,00	0,00	0,00	0,00	0,00	0,0000
5020000	Tipologia 200: Riscossione crediti di breve termine	0,00	0,00	0,00	0,00	0,00	0,0000
5030000	Tipologia 300: Riscossione crediti di medio-lungo termine	0,00	0,00	0,00	0,00	0,00	0,0000
5040000	Tipologia 400: Altre entrate per riduzione di attività finanziarie	0,00	0,00	0,00	0,00	0,00	0,0000
5000000	<b>TOTALE TITOLO 5</b>	<b>0,00</b>	<b>0,00</b>	<b>0,00</b>	<b>0,00</b>	<b>0,00</b>	<b>0,0000</b>
	<b>TOTALE GENERALE</b>	<b>1.598.283,12</b>	<b>565.841,61</b>	<b>2.164.124,73</b>	<b>693.790,03</b>	<b>693.790,03</b>	<b>0,3205</b>
	<b>DI CUI FONDO CREDITI DI DUBBIA ESIGIBILITA' IN C/CAPITALE</b>	<b>35.420,00</b>	<b>30.743,75</b>	<b>66.163,75</b>	<b>0,00</b>	<b>0,00</b>	<b>0,0000</b>
	<b>DI CUI FONDO CREDITI DI DUBBIA ESIGIBILITA' DI PARTE CORRENTE (n)</b>	<b>1.562.863,12</b>	<b>535.097,86</b>	<b>2.097.960,98</b>	<b>693.790,03</b>	<b>693.790,03</b>	<b>0,3306</b>

COMPOSIZIONE FONDO SVALUTAZIONE CREDITI	TOTALE CREDITI	FONDO SVALUTAZIONE CREDITI
RESIDUI ATTIVI NEL CONTO DEL BILANCIO	2.164.124,73	693.790,03
CREDITI STRALCIATI DAL CONTO DEL BILANCIO	0,00	0,00
ACCERTAMENTI IMPUTATI AGLI ESERCIZI SUCCESSIVI A QUELLO CUI IL RENDICONTO SI RIFERISCE	0,00	0,00
<b>TOTALE</b>	<b>2.164.124,73</b>	<b>693.790,03</b>

## CONTO DI CASSA

L'esercizio 2017 si è chiuso con un saldo di cassa di € 1.292.734,11

	GESTIONE		
	RESIDUI	COMPETENZA	TOTALE
Fondo di cassa al 1° gennaio 2017			€ 2.850.573,29
RISCOSSIONI	€ 897.529,51	€ 2.287.986,29	€ 3.185.515,80
PAGAMENTI	€ 1.701.176,44	€ 3.042.178,54	€ 4.743.354,98
SALDO DI CASSA L 31 DICEMBRE 2017			€ 1.292.734,11

## MISSIONI

Le spese per missioni dell'Amministrazione presentano le seguenti risultanze:

MISSIONE		PREVISIONI DEFINITIVE	IMPEGNATO	PAGATO	% IMPEGNI/TOT. IMPEGNI	% IMPEGNI/PREV.DEF.
1	Servizi istituzionali, generali e di gestione	€ 1.067.306,67	€ 914.769,96	€ 721.624,40	21,55%	15,83%
2	Giustizia	€ -	€ -	€ -	0,00%	0,00%
3	Ordine pubblico e sicurezza	€ 251.679,39	€ 236.611,77	€ 198.212,57	5,57%	4,09%
4	Istruzione e diritto allo studio	€ 783.047,04	€ 678.478,35	€ 484.083,10	15,98%	11,74%
5	Tutela e valorizzazione dei beni ed attivita' culturali	€ 20.492,74	€ 18.990,66	€ 8.889,72	0,45%	0,33%
6	Politiche giovanili, sport e tempo libero	€ 60.560,39	€ 26.280,68	€ 8.182,25	0,62%	0,45%
7	Turismo	€ -	€ -	€ -	0,00%	0,00%
8	Assetto del territorio ed edilizia abitativa	€ 270.422,85	€ 247.478,13	€ 213.185,23	5,83%	4,28%
9	Sviluppo sostenibile e tutela del territorio e dell'ambiente	€ 1.069.646,02	€ 816.315,23	€ 578.152,63	19,23%	14,13%
10	Trasporti e diritto alla mobilita'	€ 189.935,59	€ 113.175,88	€ 47.088,62	2,67%	1,96%
11	Soccorso civile	€ 1.635,00	€ 1.634,37	€ 1.634,37	0,04%	0,03%
12	Diritti sociali, politiche sociali e famiglia	€ 711.218,72	€ 548.016,02	€ 292.537,96	12,91%	9,48%
13	Tutela della salute	€ 17.149,60	€ 13.234,44	€ 10.905,23	0,31%	0,23%
14	Sviluppo economico e competitivita'	€ 2.300,00	€ 1.616,50	€ 1.616,50	0,04%	0,03%
15	Politiche per il lavoro e la formazione professionale	€ 22.000,00	€ 12.000,00	€ -	0,28%	0,21%
16	Agricoltura, politiche agroalimentari e pesca	€ -	€ -	€ -	0,00%	0,00%

17	Energia e diversificazione delle conti energetiche	€ 136.811,17	€ 130.391,56	€ 87.476,79	3,07%	2,26%
18	Relazioni con le altre autonomie territoriali e locali	€ -	€ -	€ -	0,00%	0,00%
19	Relazioni internazionali	€ -	€ -	€ -	0,00%	0,00%
20	Fondi ed accantonamento	€ 308.020,96	€ -	€ -	0,00%	0,00%
50	Debito pubblico	€ 6.232,18	€ 6.232,18	€ 6.232,18	0,15%	0,11%
60	Anticipazioni finanziarie	€ -	€ -	€ -	0,00%	0,00%
99	Servizio per conto terzi	€ 859.764,57	€ 479.398,59	€ 382.356,99	11,29%	8,30%
		€ 5.778.222,89	€ 4.244.624,32	€ 3.042.178,54	100,00%	73,46%



## LIMITI POSTI AD ALCUNE TIPOLOGIE DI SPESE (D.L. 31 MAGGIO 2010 N. 78)

Con il D.L. 31 maggio 2010, n. 78, convertito con modificazioni nella legge 30 luglio 2010, n. 122 (art. 6 commi da 7 a 10 e commi da 12 a 14) sono stati disposti dei limiti di alcune tipologie di spese a decorrere dall'anno 2011 rispetto a quelle sostenute nell'anno 2009, tutt'oggi ancora vigenti.

### Spese per acquisto beni, prestazione di servizi e utilizzo di beni di terzi

In relazione ai vincoli posti dal patto di stabilità interno, dal piano triennale di contenimento delle spese di cui all'art. 2 commi da 594 a 599 della Legge 244/2007, delle riduzioni di spesa disposte dall'art. 6 del D.L. 78/2010, di quelle dell'art. 1, comma 146 della Legge 24.12.2012 n. 228 e delle riduzioni di spesa disposte dai commi da 8 a 13 dell'art. 47 della legge 66/2014, la somma impegnata per acquisto beni, prestazioni di servizi e utilizzo di beni di terzi nell'anno 2017 è stata ridotta rispetto alla somma impegnata nel 2016.

In particolare le somme impegnate nell'anno 2017 rispettano i seguenti limiti:

SPESE PER ACQUISTO BENI, PRESTAZIONE DI SERVIZI E UTILIZZO DI BENI DI TERZI					
Tipologia di spesa	Rendiconto 2009	Riduzione disposta	Limite	Impegni 2016	Sforamento
Studi e consulenze	€ 71.900,00	80,00%	€ 14.380,00	€ 2.626,42-	€ -
Relazioni pubbliche, convegni, mostre, pubblicità e rappresentanza	€ 549,00	80,00%	€ 109,80	€ -	€ -
Sponsorizzazioni	€ -	100,00%	€ -	€ -	€ -
Missioni	€ 500,00	50,00%	€ 250,00	€ 95,20	€ -
Formazione	€ 9.740,00	50,00%	€ 4.870,00	€ 4.870,00	€ -

### Limiti spesa per acquisto di mobili e arredi (art.1, comma 141, L.228/2012)

La spesa impegnata nell'anno 2017 per acquisto mobili ed arredi rientra nei limiti disposti dall'art. 1, comma 141 della Legge 24.12.2012 n. 228 per acquisto mobili ed arredi rientra nei limiti disposti dall'art. 1, comma 141 della Legge 24.12.2012, n. 228.

### Limiti di spese per autovetture (art. 5 comma 2 D.L. 95/2012)

L'Ente ha rispettato il limite disposto dall'art. 5 comma 2 del D.L. 95/2012, non superando per l'acquisto, la manutenzione, il noleggio e l'esercizio di autovetture, nonché per l'acquisto di buoni taxi il 30% della spesa sostenuta nell'anno 2011. Restano escluse della limitazione la spesa per autovetture utilizzate per i servizi istituzionali di tutela dell'ordine e della sicurezza pubblica, per i servizi sociali e sanitari svolti per garantire i livelli essenziali di assistenza.

### Spese di rappresentanza

Le spese di rappresentanza sostenute dagli organi di governo nell'anno 2017 di cui all'art. 16, comma 26 del D.L. 13.08.2011, n. 138 ammontano ad € 0,00, come da prospetto allegato al consuntivo

## PARTECIPAZIONI DIRETTE DELL'ENTE

Di seguito l'elenco delle partecipazioni dirette possedute con l'indicazione delle relative quote percentuali:

TIPOLOGIA	DENOMINAZIONE	FINALITA'	QUOTA ENTE AL 31.12.2017
CONSORZI	Consorzio Intercomunale per la gestione dei Servizi Socio Ass.li dell'Ovest Ticino	Finalita' socio-assistenziale rivolta alla sfera di minori, anziani e portatori di handicap	9,00%
	Consorzio Case Vacanze dei Comuni Novaresi	Organizzazione soggiorni-vacanze per minori e anziani appartenenti ai comuni che compongono il consorzio	0,92%
	Consorzio di Bacino Basso Novarese	Gestione integrata dei servizi ambientali - raccolta differenziata dei rifiuti urbani	2,46%
SOCIETA' DI CAPITALE	Acqua Novara VCO	Gestione del servizio idrico integrato	0,56%
ISTITUTI	Istituto Storico della Resistenza "Piero Fornara"	Centro entro studi specializzato in storia contemporanea e fornisce un supporto, completo e aggiornato, all'attività di ricerca che si svolge sul territorio.	0,48%

Si precisa che i rendiconti dei suddetti organismi sono consultabili sui siti internet degli stessi.

## **CONTO ECONOMICO E STATO PATRIMONIALE**

### **RIEPILOGO CONTO ECONOMICO**

L'esercizio 2017 si e' chiuso con un risultato economico finale pari ad € - 359.941,19

Nel prospetto vengono riportate le principali componenti positive e negative dell'attività dell'Ente determinati secondo i criteri di competenza economica

## CONTO ECONOMICO

CONTO ECONOMICO		Anno	Anno - 1	riferimento art. 2425 cc	riferimento DM 26/4/95
<b>A) COMPONENTI POSITIVI DELLA GESTIONE</b>					
1	Proventi da tributi	2.107.348,73	2.250.494,98		
2	Proventi da fondi perequativi	230.179,71	185.168,03		
3	Proventi da trasferimenti e contributi	442.450,60	1.561.922,24		
a	Proventi da trasferimenti correnti	442.450,60	1.561.922,24		A5c
b	Quota annuale di contributi agli investimenti				E20c
c	Contributi agli investimenti				
4	Ricavi delle vendite e prestazioni e proventi da servizi pubblici	238.784,11	413.177,70	A1	A1a
a	Proventi derivanti dalla gestione dei beni	51.980,00	103.544,00		
b	Ricavi della vendita di beni				
c	Ricavi e proventi dalla prestazione di servizi	186.804,11	309.633,70		
5	Variazioni nelle rimanenze di prodotti in corso di lavorazione, etc. (+/-)			A2	A2
6	Variazione dei lavori in corso su ordinazione			A3	A3
7	Incrementi di immobilizzazioni per lavori interni			A4	A4
8	Altri ricavi e proventi diversi	66.497,52	90.525,44	A5	A5 a e b
TOTALE COMPONENTI POSITIVI DELLA GESTIONE (A)		3.085.260,67	4.501.288,39		
<b>B) COMPONENTI NEGATIVI DELLA GESTIONE</b>					
9	Acquisto di materie prime e/o beni di consumo	34.427,93	24.920,55	B6	B6
10	Prestazioni di servizi	1.525.420,18	1.645.476,67	B7	B7
11	Utilizzo beni di terzi	23.890,92	19.247,82	B8	B8
12	Trasferimenti e contributi	539.266,83	1.843.064,80		
a	Trasferimenti correnti	539.266,83	1.843.064,80		
b	Contributi agli investimenti ad Amministrazioni pubb.				
c	Contributi agli investimenti ad altri soggetti				
13	Personale	946.365,46	881.390,07	B9	B9
14	Ammortamenti e svalutazioni	394.217,35	364.886,23	B10	B10
a	Ammortamenti di immobilizzazioni immateriali			B10a	B10a
b	Ammortamenti di immobilizzazioni materiali	394.217,35	364.886,23	B10b	B10b
c	Altre svalutazioni delle immobilizzazioni			B10c	B10c
d	Svalutazione dei crediti			B10d	B10d
15	Variazioni nelle rimanenze di materie prime e/o beni di consumo (+/-)			B11	B11
16	Accantonamenti per rischi			B12	B12
17	Altri accantonamenti			B13	B13
18	Oneri diversi di gestione	34.920,06	36.280,93	B14	B14
TOTALE COMPONENTI NEGATIVI DELLA GESTIONE (B)		3.498.508,73	4.815.267,07		
DIFFERENZA FRA COMP. POSITIVI E NEGATIVI DELLA GESTIONE (A-B)		-413.248,06	-313.978,68		
<b>C) PROVENTI ED ONERI FINANZIARI</b>					
<u>Proventi finanziari</u>					
19	Proventi da partecipazioni			C15	C15
a	da società controllate				
b	da società partecipate				
c	da altri soggetti				
20	Altri proventi finanziari	26,47	1.000,00	C16	C16
Totale proventi finanziari		26,47	1.000,00		
<u>Oneri finanziari</u>					
21	Interessi ed altri oneri finanziari	54,64	295,43	C17	C17
a	Interessi passivi	54,64	295,43		
b	Altri oneri finanziari				
Totale oneri finanziari		54,64	295,43		
TOTALE PROVENTI ED ONERI FINANZIARI (C)		-28,17	704,57		

CONTO ECONOMICO		Anno	Anno - 1	riferimento art. 2425 cc	riferimento DM 26/4/95
	<b>D) RETTIFICHE DI VALORE ATTIVITA' FINANZIARIE</b>				
22	Rivalutazioni			D18	D18
23	Svalutazioni			D19	D19
	<b>TOTALE RETTIFICHE (D)</b>				
	<b>E) PROVENTI ED ONERI STRAORDINARI</b>				
24	Proventi straordinari	408.316,66	662.433,02	E20	E20
a	Proventi da permessi di costruire	65.066,00	252.068,78		
b	Proventi da trasferimenti in conto capitale	146.504,59	253.262,91		
c	Soppravvenienze attive e insussistenze del passivo	189.796,07	157.101,33		E20b
d	Plusvalenze patrimoniali	6.950,00			E20c
e	Altri proventi straordinari				
	<b>Totale proventi straordinari</b>	<b>408.316,66</b>	<b>662.433,02</b>		
25	Oneri straordinari	289.503,37	251.626,62	E21	E21
a	Trasferimenti in conto capitale				
b	Soppravvenienze passive e insussistenze dell'attivo	275.925,37	251.626,62		E21b
c	Minusvalenze patrimoniali				E21a
d	Altri oneri straordinari	13.578,00			E21d
	<b>Totale oneri straordinari</b>	<b>289.503,37</b>	<b>251.626,62</b>		
	<b>TOTALE PROVENTI ED ONERI STRAORDINARI (E)</b>	<b>118.813,29</b>	<b>410.806,40</b>		
	<b>RISULTATO PRIMA DELLE IMPOSTE (A-B+C+D+E)</b>	<b>-294.462,94</b>	<b>97.532,29</b>		
26	Imposte (*)	65.478,25	67.256,81	22	22
27	<b>RISULTATO DELL'ESERCIZIO</b>	<b>-359.941,19</b>	<b>30.275,48</b>	23	23

## Allegato n. 10 - Rendiconto della gestione

## STATO PATRIMONIALE - ATTIVO

STATO PATRIMONIALE (ATTIVO)		Anno	Anno - 1	riferimento art.2424 CC	riferimento DM 26/4/95
	<b>A) CREDITI vs. LO STATO ED ALTRE AMMINISTRAZIONI PUBBLICHE PER LA PARTECIPAZIONE AL FONDO DI DOTAZIONE</b>			<b>A</b>	<b>A</b>
	<b>TOTALE CREDITI vs PARTECIPANTI (A)</b>				
	<b>B) IMMOBILIZZAZIONI</b>				
<b>I</b>	<b>Immobilizzazioni immateriali</b>			<b>BI</b>	<b>BI</b>
1	Costi di impianto e di ampliamento			BI1	BI1
2	Costi di ricerca sviluppo e pubblicità			BI2	BI2
3	Diritti di brevetto ed utilizzazione opere dell'ingegno			BI3	BI3
4	Concessioni, licenze, marchi e diritti simili			BI4	BI4
5	Avviamento			BI5	BI5
6	Immobilizzazioni in corso ed acconti			BI6	BI6
9	Altro	55.932,26		BI7	BI7
	<b>Totale immobilizzazioni immateriali</b>	<b>55.932,26</b>			
	<b>Immobilizzazioni materiali (3)</b>				
<b>II</b>	<b>Boni demaniali</b>	512.659,34	643.298,39		
1.1	Terroni	1.099,73	1.099,73		
1.2	Fabbricati	10.196,00	142.123,21		
1.3	Infrastruttivo	463.731,61	500.075,45		
1.9	Altri beni demaniali	37.632,00			
<b>III</b>	<b>Altre immobilizzazioni materiali (3)</b>	10.881.738,55	10.775.977,26		
2.1	Terroni	615.130,10	612.330,11	BI11	BI11
a	di cui in leasing finanziario				
2.2	Fabbricati	6.802.936,48	6.584.796,40		
a	di cui in leasing finanziario				
2.3	Impianti e macchinari	1.215,25	2.806,00	BI12	BI12
a	di cui in leasing finanziario				
2.4	Attrezzature industriali e commerciali	36.576,79	34.741,14	BI13	BI13
2.5	Mezzi di trasporto	25.152,81	17.264,02		
2.6	Macchine per ufficio e hardware	6.002,02	15.887,95		
2.7	Mobili e arredi	13.266,23	17.367,90		
2.8	Infrastruttivo	3.139.549,20	3.231.639,45		
2.99	Altri beni materiali	241.909,67	259.144,29		
3	Immobilizzazioni in corso ed acconti	50.792,21	137.386,06	BI15	BI15
	<b>Totale immobilizzazioni materiali</b>	<b>11.445.190,10</b>	<b>11.556.661,71</b>		
<b>IV</b>	<b>Immobilizzazioni Finanziarie (1)</b>				
1	Partecipazioni in	295.139,57	295.139,57	BI11	BI11
a	imprese controllate			BI11a	BI11a
b	imprese partecipate			BI11b	BI11b
c	altri soggetti	295.139,57	295.139,57		
2	Crediti verso			BI12	BI12
a	altre amministrazioni pubbliche				
b	imprese controllate			BI12a	BI12a
c	imprese partecipate			BI12b	BI12b
d	altri soggetti			BI12c BI12d	BI12d
3	Altri titoli			BI13	
	<b>Totale immobilizzazioni finanziarie</b>	<b>295.139,57</b>	<b>295.139,57</b>		
	<b>TOTALE IMMOBILIZZAZIONI (B)</b>	<b>11.796.261,93</b>	<b>11.851.801,28</b>		

## STATO PATRIMONIALE - ATTIVO

STATO PATRIMONIALE (ATTIVO)		Anno	Anno - 1	riorimento art.3424 CC	riorimento DM 26/4/95
I	<b>C) ATTIVO CIRCOLANTE</b>				
	<u>Rimanenze</u>			CI	CI
	Totale rimanenze				
II	<u>Crediti (2)</u>				
	1 Crediti di natura tributaria	1.387.299,77	1.259.967,54		
	a Crediti da tributi destinati al finanziamento della sanità				
	b Altri crediti da tributi	1.387.299,77	1.259.967,54		
	c Crediti da Fondi perequativi				
	2 Crediti per trasferimenti e contributi	462.966,33	155.407,44		
	a verso amministrazioni pubbliche	427.546,33	155.407,44		
	b imprese controllate			CII2	CII2
	c imprese partecipate			CII3	CII3
	d verso altri soggetti	35.420,00			
	3 Verso clienti ed utenti	302.029,89	259.111,09	CII1	CII1
	4 Altri Crediti	41.608,75	42.235,08	CII5	CII5
	a verso l'erario	18.153,79			
b per attività svolta per terzi					
c altri	23.454,96	42.235,08			
	Totale crediti	2.193.904,74	1.716.721,15		
III	<u>Attività finanziarie che non costituiscono immobilizzi</u>				
	1 Partecipazioni			CIII1,2,3 CIII4,5	CIII1,2,3
	2 Altri titoli			CIII6	CIII5
	Totale attività finanziarie che non costituiscono immobilizzi				
IV	<u>Disponibilità liquide</u>				
	1 Conto di tesoreria	1.292.734,11	2.850.573,29		
	a Istituto tesoriere	1.292.734,11	2.850.573,29		CV1a
	b presso Banca d'Italia				
	2 Altri depositi bancari e postali			CV1	CV1b,c
	3 Denaro e valori in cassa			CV2,3	CV2,3
4 Altri conti presso la tesoreria statale intestati all'ente					
	Totale disponibilità liquide	1.292.734,11	2.850.573,29		
	TOTALE ATTIVO CIRCOLANTE (C)	3.486.638,85	4.567.294,44		
	<u>D) RATEI E RISCONTI</u>				
	1 Ratei attivi			D	D
	2 Risconti attivi			D	D
	TOTALE RATEI E RISCONTI (D)				
	TOTALE DELL'ATTIVO (A+B+C+D)	15.282.900,78	16.419.095,72		

(1) con separata indicazione degli importi esigibili entro l'esercizio successivo.

(2) con separata indicazione degli importi esigibili oltre l'esercizio successivo.

(3) con separata indicazione degli importi relativi a beni indisponibili.

## Allegato n. 10 - Rendiconto della gestione

## STATO PATRIMONIALE - PASSIVO

STATO PATRIMONIALE (PASSIVO)		Anno	Anno - 1	riferimento art.2424 CC	riferimento DM 26/4/95
<b>A) PATRIMONIO NETTO</b>					
I	Fondo di dotazione	4.637.539,57	4.637.539,57	AI	AI
II	Riserve	9.511.879,06	9.546.340,84		
a	da risultato economico di esercizi precedenti	8.367.160,62	8.336.885,14	AV, AV, AVI, AVII, AVII	AV, AV, AVI, AVII, AVII
b	da capitale	317.492,88	495.504,86	AII, AIII	AII, AIII
c	da permessi di costruire	827.225,56	713.950,84	AIX	AIX
d	riserve indisponibili per beni demaniali e patrimoniali indisponibili o per i beni culturali				
e	altre riserve indisponibili				
III	Risultato economico dell'esercizio	-359.941,19	30.275,48	AIX	AIX
TOTALE PATRIMONIO NETTO (A)		13.789.477,44	14.214.155,89		
<b>B) FONDI PER RISCHI ED ONERI</b>					
1	Per trattamento di quiescenza			B1	B1
2	Per imposte			B2	B2
3	Altri			B3	B3
TOTALE FONDI RISCHI ED ONERI (B)					
<b>C) TRATTAMENTO DI FINE RAPPORTO</b>					
TOTALE T.F.R. (C)				C	C
<b>D) DEBITI (1)</b>					
1	Debiti da finanziamento	42.697,39	48.874,93		
a	prestiti obbligazionari			D1e D2	D1
b	vs altre amministrazioni pubbliche		48.874,93		
c	verso banche e tesoriere			D4	D3 e D4
d	verso altri finanziatori	42.697,39		D5	
2	Debiti verso fornitori	573.987,21	1.931.491,40	D7	D6
3	Acconti			D6	D5
4	Debiti per trasferimenti e contributi	512.330,75			
a	onni finanziati dal servizio sanitario nazionale				
b	altre amministrazioni pubbliche	309.504,47			
c	imprese controllate			D9	D8
d	imprese partecipate			D10	D9
e	altri soggetti	202.826,28			
5	Altri debiti	364.407,99	86.998,50	D12,D13, D14	D11,D12, D13
a	tributari	42.022,34	25.008,21		
b	verso istituti di previdenza e sicurezza sociale	48.590,90	11.343,56		
c	per attività svolta per terzi (2)				
d	altri	273.794,75	50.646,73		
TOTALE DEBITI (D)		1.493.423,34	2.067.364,83		
<b>E) RATEI E RISCONTI E CONTRIBUTI AGLI INVESTIMENTI</b>					
I	Ratei passivi			E	E
II	Risconti passivi		137.575,00	E	E
1	Contributi agli investimenti		137.575,00		
a	da altre amministrazioni pubbliche				
b	da altri soggetti		137.575,00		
2	Concessioni pluriennali				
3	Altri risconti passivi				
TOTALE RATEI E RISCONTI (E)			137.575,00		
TOTALE DEL PASSIVO (A+B+C+D+E)		15.282.900,78	16.419.095,72		



## STATO PATRIMONIALE - PASSIVO

STATO PATRIMONIALE (PASSIVO)		Anno	Anno - 1	riferimento art.2424 CC	riferimento DM 29/4/95
<b>CONTI D'ORDINE</b>					
1) Impegni su esercizi futuri		268.612,85	702.334,32		
2) Beni di terzi in uso					
3) Beni dati in uso a terzi					
4) Garanzie prestate a amministrazioni pubbliche					
5) Garanzie prestate a imprese controllate					
6) Garanzie prestate a imprese partecipate					
7) Garanzie prestate a altre imprese					
<b>TOTALE CONTI D'ORDINE</b>		<b>268.612,85</b>	<b>702.334,32</b>		

(1) con separata indicazione degli importi esigibili oltre l'esercizio successivo.

(2) non comprende i debiti derivanti dall'attività di sostituto di imposta. I debiti derivanti da tale attività sono considerati nelle voci 5 a) e b)

## **Pareggio di bilancio**

Già con la legge dei stabilità 2017 sono intervenute modifiche concernenti il sistema dei vincoli di finanza pubblica per gli enti territoriali. In particolare il Patto di Stabilità Interno (PSI) è stato sostituito dal nuovo principio del vincolo del pareggio di bilancio.

Invece di un saldo programmatico calcolato in termini di competenza mista (accertamenti ed impegni per la parte corrente del bilancio e incassi e pagamenti per la gestione investimenti) l'obiettivo di finanza pubblica è stato individuato nel rispetto del pareggio del bilancio finale (per l'entrata i primi 5 titoli, per la spesa i primi tre titoli). E' pertanto sufficiente ottenere un saldo non negativo tra le predette entrate e spese (tenuto conto anche dei fondi pluriennali vincolati) in termini di competenza; il conteggio è relativo alla sola competenza e, dunque, gli incassi ed i pagamenti riguardanti gli investimenti non hanno più rilevanza ai fini del pareggio, a differenza della precedente impostazione del PSI che appunto, in relazione alle spese in conto capitale, teneva in considerazione i flussi di cassa.

L'Ente ha provveduto a trasmettere al MEF la Certificazione del rispetto del pareggio come da modello riportato qui di seguito:

**Pareggio di bilancio 2017 - Art. 1, commi 470, 470-bis, 471, 473 e 474 della legge n. 232/2016**

CITTA' METROPOLITANE, PROVINCE E COMUNI

**PROSPETTO per la CERTIFICAZIONE**

della verifica del rispetto degli obiettivi del pareggio di bilancio 2017

da trasmettere entro il termine perentorio del 31 marzo 2018

**DENOMINAZIONE ENTE Comune di ROMENTINO**

VISTO il decreto n. 138205 del 27 giugno 2017 concernente il monitoraggio periodico delle risultanze del saldo di finanza pubblica per l'anno 2017 delle Città metropolitane, delle Province e dei Comuni;

VISTI i risultati della gestione di competenza dell'esercizio 2017;

VISTE le informazioni sul monitoraggio delle risultanze del saldo di finanza pubblica 2017 trasmesse da questo Ente mediante il sito web "http://pareggiobilancio.mef.gov.it".

**SI CERTIFICANO LE SEGUENTI RISULTANZE:**

<i>Importi in migliaia di euro</i>		
<b>SALDO DI FINANZA PUBBLICA 2017</b>		
		<b>Competenza</b>
1	SALDO TRA ENTRATE E SPESE FINALI VALIDE AI FINI DEI SALDI DI FINANZA PUBBLICA	281
2	Impegni degli enti locali colpiti dal sisma di cui agli allegati 1, 2 e 2-bis al decreto-legge 17 ottobre 2016, n. 189 per spese sostenute per investimenti, ai sensi dell'articolo 43-bis del decreto legge n. 50 del 2017, realizzati attraverso l'utilizzo dei risultati di amministrazione degli esercizi precedenti e il ricorso al debito, non coperti da eventuali spazi finanziari acquisiti nel 2017 con le intese regionali e i patti di solidarietà nazionali (artt. 2 e 4 del D.P.C.M. 21 febbraio 2017, n. 21 e i patti di solidarietà di cui ai commi da 485 e seguenti dell'articolo 1 della legge n. 232 del 2016)	
3=1+2	SALDO TRA ENTRATE E SPESE FINALI RIDETERMINATO valido ai fini dei vincoli di finanza pubblica	281
<b>OBIETTIVO DI SALDO FINALE DI COMPETENZA 2017</b>		
5	SPAZI FINANZIARI ACQUISITI NELL'ANNO 2017 CON INTESE REGIONALI E PATTI DI SOLIDARIETA' NAZIONALI E NON UTILIZZATI PER IMPEGNI DI SPESA IN CONTO CAPITALE PER INVESTIMENTI DI CUI AI COMMII 485 E SEGUENTI, ART. 1, LEGGE 232/2016 E DI CUI AGLI ARTT. 2 E 4 DEL D.P.C.M. N.21/2017(Per le modalità di utilizzo - Cfr. Paragrafo A dell'Allegato al decreto della certificazione)	0
6=4+5	OBIETTIVO DI SALDO FINALE DI COMPETENZA 2017 RIDETERMINATO a seguito del recupero degli spazi finanziari acquisiti nell'anno 2017 e NON utilizzati	0
7=3-6	DIFFERENZA TRA IL SALDO TRA ENTRATE E SPESE FINALI valide ai fini del saldo di finanza pubblica E OBIETTIVO DI SALDO FINALE DI COMPETENZA 2017 RIDETERMINATO	281

Sulla base delle predette risultanze si certifica che:

il pareggio di bilancio per l'anno 2017 è stato rispettato

il pareggio di bilancio per l'anno 2017 NON E' STATO RISPETTATO

IL PRESIDENTE/IL SINDACO/IL SINDACO  
METROPOLITANO \_\_\_\_\_

IL RESPONSABILE DEL SERVIZIO  
FINANZIARIO \_\_\_\_\_

ORGANO DI REVISIONE ECONOMICO-FINANZIARIA

Organo Revisione (1) / Commissario Ad Acta \_\_\_\_\_

Organo Revisione (2) \_\_\_\_\_

Organo Revisione (3) \_\_\_\_\_

**Pareggio di bilancio 2017 - Art. 1, commi 470, 470-bis, 471, 473, 474 e 479 della legge n. 232/2016**

CITTA' METROPOLITANE, PROVINCE E COMUNI

**PROSPETTO per la CERTIFICAZIONE**

della verifica del rispetto degli obiettivi del pareggio di bilancio 2017

da trasmettere entro il termine perentorio del 31 marzo 2018


-----  
**DENOMINAZIONE ENTE Comune di ROMENTINO**

VISTI i risultati della gestione di cassa dell'esercizio 2017;

**SI CERTIFICANO LE SEGUENTI RISULTANZE:***Importi in migliaia di euro*

<b>SALDO DI FINANZA PUBBLICA 2017</b>		<b>Cassa totale(1)</b>
1	Titolo 1 - Entrate correnti di natura tributaria, contributiva e perequativa	1.982
2	Titolo 2 - Trasferimenti correnti	198
3	Titolo 3 - Entrate extratributarie	229
4	Titolo 4 - Entrate in c/capitale	306
5	Titolo 5 - Entrate da riduzione di attività finanziarie	0
6=1+2+3+4+5	<b>Totale Entrate finali</b>	2.715
7	Titolo 1 - Spese correnti	3.909
8	Titolo 2 - Spese in c/ capitale	392
9	Titolo 3 - Spese per incremento di attività finanziaria	0
10=7+8+9	<b>Totale Spese finali</b>	4.301
11=6-10	<b>Saldo finale di cassa fra le entrate finali e le spese finali</b>	-1.586

1) Gestione di competenza + gestione residui.



Comune di Romentino

Provincia di Novara

**ELENCO DELLE SPESE DI RAPPRESENTANZA SOSTENUTE  
DAGLI ORGANI DI GOVERNO DELL'ENTE NELL'ANNO 2017**

**(articolo 16, comma 26, del decreto legge 13 agosto 2011, n. 138)**


Delibera Consiglio Comunale n. 43 del 28.06.1996, modificata dalla delibera n. 50 del 24.09.2009 "Regolamento di contabilità"

SPESE DI RAPPRESENTANZA SOSTENUTE NELL'ANNO 2017

Descrizione dell'oggetto della spesa	Occasione in cui la spesa e' stata sostenuta	Importo della spesa (euro)
NELL'ANNO 2017 NON SONO STATE SOSTENUTE SPESE DI RAPPRESENTANZA		


Romentino, 28 marzo 2018

IL SEGRETARIO DELL'ENTE




---

IL RESPONSABILE DEL SERVIZIO  
FINANZIARIO



---

L'ORGANO DI REVISIONE ECONOMICO FINANZIARIO



---

Letto, confermato e sottoscritto  
in originale firmati

IL PRESIDENTE  
F.to Biondo Ing. Alessio

IL SEGRETARIO COMUNALE  
F.to Togna Dott.ssa Attilia

---

**REFERTO DI PUBBLICAZIONE - COMUNICAZIONE**

(Art. 124 e 125 del D.Lgs. 18.08.2000, n. 267)

Reg. Pubb. n. 236

Certifico io SEGRETARIO COMUNALE, su conforme dichiarazione del Messo, che copia del presente verbale viene pubblicata il giorno 04-04-2018 all'Albo Pretorio ove vi rimarrà esposta per 15 giorni consecutivi e che la stessa è stata comunicata con lettera n° 3448 del 04-04-2018 ai Capigruppo Consiliari.

Romentino, li 04-04-2018

IL SEGRETARIO COMUNALE  
F.to Togna Dott.ssa Attilia

---

Pubblicata all'Albo Pretorio di questo Comune dal 04-04-2018 per 15 giorni.

Romentino li 04-04-2018

IL MESSO COMUNALE  
Genestroni Laura

---

Per copia conforme all'originale per uso amministrativo.

IL SEGRETARIO COMUNALE  
Togna Dott.ssa Attilia

---

**CERTIFICATO DI ESECUTIVITA'**

Visti gli atti d'Ufficio si dà atto che la presente deliberazione:

E' divenuta esecutiva in data \_\_\_\_\_ ai sensi dell'art. 134 comma 3 D.Lgs. 267/2000.

IL SEGRETARIO COMUNALE  
F.to Togna Dott.ssa Attilia